

Vi taler dansk 2

**Øvelsessider til projektor og whiteboard
til brug i klassen**

Indhold

Planer og ønsker for dagen / ugen ...	s. 3
Udtalefokus 1.....	s. 13
Praktiske dialoger 1	s. 14
Udtalefokus 2	s. 25
Sidste uge/måned/år	s. 27
Udtalefokus 3	s. 41
Praktiske dialoger 2	s. 43
Vejr, årstider og danmarkskort.....	s. 44
Arbejde	s. 46
Udtalefokus 4.....	s. 58
Praktiske dialoger 3	s. 60
Bolig	s. 64
Praktiske dialoger 4	s. 80
Skole og uddannelse	s. 83
Udtalefokus 6	s. 95
Grammatiktillæg	s. 96

Forslag til arbejdet med udfyldningsøvelserne:

Lad først kursisterne udfylde øvelsen individuelt (gerne som hjemmearbejde).

Opfølgning i klassen:

Fordel et antal spritpenne blandt kursisterne. Alle kommer så op og er med til at udfylde de tomme felter i teksten på tavlen. Der kan sagtens være flere, der skriver på samme tid. Så tager det ikke så lang tid.

Når øvelsen er udfyldt, gennemgås den i fællesskab. Læs sætningerne én ad gangen og spørg: Er det korrekt? Og evt.: Hvad er forkert her? Diskuter det, og ret fejlene. Kursisterne tjekker selv samtidig og retter eventuelle fejl i deres besvarelse.

Til sidst læses teksten med fokus på udtalen (evt. parvis).

Planer og ønsker for dagen/ugen ...

Side 5. Øvelse (parøvelse). Alicja skal arrangere personalefest

Hjælp hinanden med at fortælle historien.

Brug stikordene:

kontorassistent
lille firma
kun en måned
personalefest
arrangere – med kolleger
spændende
meget arbejde
menu – indkøbsliste
mad – bord - pynte
musik
sang
invitation
1. juni – kantinen
kl. 18 – velkomstdrink
spise – synge
chef – tale
danse



Øvelse. 6 rigtige og 6 forkerte. Her er 6 korrekte sætninger og 6 sætninger med fejl. Hvilke er rigtige (R) / forkerte (F)? Hvad er systemet?

	R / F		R / F
1. De skal holder fest.		7. De skal dække bord.	
2. Hun vil invitere sin ven.		8. Hun vil bager en kage.	
3. Han vil hjælpe hende.		9. Gæsterne skal komme kl. 18.	
4. Hun skal køber ind.		10. Chefen vil holder en tale.	
5. Hun skal gør rent.		11. De skal danse om aftenen.	
6. De vil lave mad sammen.		12. Hun skal sover længe.	

Ret de forkerte sætninger og skriv det korrekte her.

Øvelse (side 5). Find nogle af tekstens eksempler på 'skal' / 'vil' + infinitiv. Skriv også verbet i nutid.

Skal/vil + inf.	Nutid	Skal/vil + inf.	Nutid

Øvelse 7.

1. kontor	2. assistent	3. kolleger	4. personale	5. kantine	6. planlægge
7. indkøbsliste	8. musik	9. arbejdsplads	10. invitation	11. velkomst	12. bagefter

Side 6.

Imperativ	Infinitiv	Præsens / Nutid
spis	spise	spiser
køb		
betal		
besøg		
kom		
snak		
vær		
hav		

Side 6

Hvad skal I lave i dag? Fyld tavlen med sætninger.

Alle kommer op og skriver nogle sætninger. Ret derefter i fællesskab.

Skriv så din egen liste med dine aktiviteter. Byt med din partner og tjek hinandens liste.

Eks.: Jeg skal ringe til min søster.

Jeg skal ...

Side 7, øvelse 10. Svar på Alicjas invitation.

Pia vil gerne komme til festen. Hun skriver og svarer. Skriv hendes mail her:

Emil kommer ikke til festen. Han skriver og svarer. Skriv hans mail her:

Side 9. Sonias plan for næste uge

	Mandag	Tirsdag	Onsdag	Torsdag	Fredag	Lørdag	Søndag
Formiddag	skole	skole	frisøren	modul-test	biblioteket	rydder op gør rent	sover længe
Eftermiddag	skriver jobansøgninger	tandlægen	job-samtale	går tur	frokost veninde	vasker tøj laver mad	fitness
Aften	svømmehallen		slapper af	ser fjernsyn film	biografen +venner	gæster	Odense besøger ven

Side 10, øvelse 20. Snak om planer for næste uge

Hvad skal du:

- i eftermiddag?
- i aften
- i morgen
- i morgen formiddag
- i morgen eftermiddag
- i morgen aften
- i overmorgen
- i weekenden

- på mandag
- på onsdag
- på fredag

- lørdag aften
- søndag morgen

Side 11. Øvelse 23.

Hjælp hinanden med at fortælle Michaels historie.
Brug jeres stikord.



Side 11. Øvelse 24.

Christian skal _____ sin tante søndag eftermiddag. Hun _____ i Viborg. Christian _____ hende tit i weekenden. I dag _____ hun fødselsdag. Christian vil _____ en blomst til hende. Han _____ ind i en blomsterforretning og _____ en stor buket tulipaner. Hans tante _____ tulipaner. Christian _____ normalt i bil ud til sin tante, men nogle gange _____ han toget. I dag vil han ikke _____ i bil. Han vil _____ toget. Han vil _____ af og _____ avis på vejen. Toget _____ til banegården kl. 12.30. Hans tante vil _____ ham på stationen. De skal hjem til hende og _____ frokost. Efter frokost skal de _____ kaffe. Bagefter vil de _____ en tur.

Takumis planer for næste uge

8. søndag morgen:
sover længe
eftermiddag: går tur
aften: ser fjernsyn

7. lørdag formiddag:
gør rent, køber ind
eftermiddag: slapper af,
hører musik
aften: fest

6. fredag eftermiddag:
biblioteket
aften: gæster

1. Takumi
hver dag:
arbejde kl. 8-16



5. torsdag
eftermiddag: frisøren
aften: biografen

2. mandag
eftermiddag: tennis
aften: vasker tøj

3. tirsdag
eftermiddag:
tandlægen
aften: er sammen
med sine venner

4. onsdag
eftermiddag: fitness
aften: besøger en
kollega

Udtalefokus 1

Side 12. Øvelse 4.

1. De vil komme om en time.
2. Hun vil ringe til en veninde.
3. Han skal tale med sin kusine.
4. De vil smage hendes kage.
5. Han skal skrive nogle breve.
6. De skal gøre rent og lave mad.

Øvelse 5.

Marie tager til Spanien om fire dage.

Hun skal besøge en veninde.

Hun skal være der en uge.

De skal bade og nyde solen.

De skal også i byen og bruge penge,
og om morgenen skal de sove længe.

Praktiske dialoger 1



Øvelse (gruppeøvelse). Tag på skift initiativ til en dialog med en anden kursist. Brug stikordene:

1. vindrue
2. saltet
3. hjælpe
4. frokost

Ja eller Jo?

Eks.: Vil du have et stykke kage? Ja tak.

Eks.: Vil du ikke have et stykke kage? Jo tak.

Gruppeopgave: 5 rigtige og 5 forkerte.

Her er 5 spørgsmål med korrekte svar og 5 med fejl i svarene.

Hvad er rigtigt (R)? Hvad er forkert (F)?

		R / F
1. Vil du have en kage?	Jo tak.	
2. Vil du ikke hjælpe mig?	Jo, selvfølgelig.	
3. Må jeg ikke tage en kage?	Ja, værsgo.	
4. Må jeg sidde her?	Jo, værsgo.	
5. Skal du hjem nu?	Ja, det skal jeg.	
6. Skal jeg ikke hjælpe dig?	Ja tak, det må du godt.	
7. Kan du tale russisk?	Ja, det kan jeg godt.	
8. Kan du ikke komme kl. 8?	Jo, det kan jeg godt.	
9. Vil du ikke med i byen?	Ja, det vil jeg godt.	
10. Kan du lide kaffe?	Ja, det kan jeg godt.	

Ret fejlene sammen.

Sproghandlinger, side 16

1. At bede om noget

- Må jeg (godt/ikke) tage/få ...

At bede om lov

- Må jeg (godt/ikke) ... (+ infinitiv)?

2. At bede nogen gøre noget

- Vil du ikke ... (+ infinitiv)?
- Kan du ikke ... (+ infinitiv)?

3. At tilbyde at gøre noget

- Skal jeg ikke ... (+ infinitiv)?

4. At invitere

- Vil du ikke med ... (+ retning) ?
- Vil du ikke komme ... ?

5. At foreslå: mulighed med 'kan'

- ... kan (måske) ... (+ infinitiv)
- ... kan f.eks. (for eksempel) ... (+ infinitiv)

Side 17. Dialog 1

A: _____ du _____ på café i aften?

B: _____ , _____ jeg gerne.

_____ jeg _____ tage min kæreste med?

A: _____ , _____ du godt.

Dialog 2

A: _____ du _____ til min fest på lørdag?

B: _____ tak, _____ jeg gerne.

_____ jeg _____ komme og hjælpe med noget?

A: _____ tak, _____ du gerne.

B: Hvad tid _____ jeg komme?

A: Du _____ komme kl. 15.

Dialog 3

A: _____ du _____ hjælpe mig med printeren?

B: _____, _____ _____ jeg godt.

A: Tak _____ _____.

B: Det var _____ _____.

Dialog 4

A: _____ du _____ _____ til middag på fredag?

B: Det _____ jeg desværre _____.

Jeg _____ _____ til nogle venner.

Side 17. Øvelse 4.

1. Vil du ikke række mig saltet?
2. Må jeg godt tage et æble?
3. Skal jeg ikke hjælpe dig?
4. Vil du ikke med i byen?
5. Vi kan for eksempel gå i Tivoli.
6. Må jeg lukke vinduet?
7. Vil du ikke komme til frokost?
8. Skal jeg ikke køre dig hjem?
9. Må jeg ikke låne en ordbog?

Side 19.

Modalverberne: kan / skal / vil / må + infinitiv

		Konstaterende sætninger	Spørgsmål
Kan Skal Vil Må	} -e (infinitiv)	Eks.: Han kan tale russisk.	Eks.: Kan han tale russisk?
		Eks.: Hun skal have gæster.	Eks.: Skal hun have gæster?
		Eks.: De vil invitere gæster.	Eks.: Vil de invitere gæster?
		Eks.: I må tage et stykke kage. S V1 V2	Eks.: Må vi tage et stykke kage? V1 S V2

Øvelse 8. 6 rigtige og 6 forkerte. Her er 6 korrekte sætninger og 6 sætninger med fejl. Hvilke er rigtige (R) / forkerte (F)? Hvad er systemet?

	R / F		R / F
1. Han ikke kan tale dansk.		7. Han må gerne skrive i bogen.	
2. Hun vil gerne cykle i dag.		8. Vi gerne vil hjælpe dig.	
3. De ikke vil invitere Peter.		9. De kan ikke komme i morgen.	
4. Man ikke må ryge her.		10. Jeg ikke skal købe ind.	
5. Vi skal ikke hjem nu.		11. Du må ikke tale i telefon her.	
6. Hun kun kan forstå tysk.		12. Hun skal også arbejde i dag.	

Ret de forkerte sætninger.

To e-mails

Kære Gry

Jeg er i Århus nu, og jeg skal være her i to uger. Jeg bor i min brors lejlighed. Han er i Italien i øjeblikket.

Vil du ikke komme og besøge mig et par dage? Du kan f.eks. komme på fredag eller på lørdag. Så kan vi tage til stranden, og vi kan måske gå på diskotek om aftenen. Hvad siger du til det?

Jeg glæder mig til at høre fra dig.

Kh Line

Kære Line

Tak for invitationen. Det lyder hyggeligt. Jeg vil meget gerne komme. Jeg kan ikke på fredag, men jeg kan godt komme på lørdag. Jeg kan tage af sted kl. 9. Så ankommer jeg kl. 11.15.

Vil du ikke hente mig på stationen? Vi ses snart.

Kh Gry

PS: Måske kan vi også besøge Lise en dag?

Side 22. Kortsvar

Skal	}	subjekt ... ?	Ja/Nej, det	}	}	subjekt (godt*/gerne**) (+ikke).
Kan						
Vil						
Må						
Er						
Har						
Taler	}	subjekt ... ?	Ja/Nej, det	gør	}	subjekt (+ikke).
Forstår						
...						

Ordenstal, måneder og datoer

Side 24.

Refleksive pronominer		
jeg	ønsker	
du	ønsker	
han/hun	ønsker	
vi	ønsker	
I	ønsker	
de	ønsker	

Juni

Sø. 1	Frokost - Kathrine kl. 13	Ma. 16	
Ma. 2	Lægen kl. 15:45	Ti. 17	Husk: aflever bøger på biblioteket
Ti. 3	Møde på jobcenteret kl. 11	On. 18	Fitness
On. 4	Fitness	To. 19	Modultest kl. 10
To. 5	Frisør kl. 16:30	Fr. 20	Café m. Caroline
Fr. 6	Fest - Jens og Anne	Lø. 21	Fødselsdag - Louise kl. 19
Lø. 7	Koncert m. Cecilie	Sø. 22	Skoven m. Emma og Sofie
Sø. 8	Svømmehallen m. Rita	Ma. 23	Tandlægen kl. 10:15
Ma. 9	Jobsamtale kl. 9:30	Ti. 24	
Ti. 10	Biografen m. Peter	On. 25	Fitness
On. 11	Fitness	To. 26	
To. 12	Byen m. søster	Fr. 27	London m. Anne
Fr. 13	Gæster - middag kl. 18 (Bo og Ida)	Lø. 28	
Lø. 14	Diskotek m. Louise	Sø. 29	
Sø. 15	Gæster - frokost (Peter kl. 12:30)	Ma. 30	Hjem fra London

Udtalefokus 2

Side 25. Øvelse 3.

Det er lørdag, og det er sommer.

Lisa er i byen med en veninde.

De går ind i en tøjbutik.

Der er udsalg,

og der er mange mennesker.

De køber en masse.

Det er hårdt, og de er trætte,

og de er sultne.

De går hen på en café

og bestiller en kop kaffe og en sandwich.

Side 26.



Sidste uge/måned/år ...

Side 27. (Parøvelse). Boris på cykeltur

Hjælp hinanden med at fortælle om Boris.

Brug stikordene:

sidste uge – Sverige

cykeltur – kolleger

50 km

campingpladser

om formiddagen – pakker

om eftermiddagen – ny camping

frokosttid – pause

hviler – bader – fisker

ørred

aften – griller

bøffer – pølser – fisk

efter middag - kort

taber

senere - fodbold

øl - hygger



Side 27. Verber fra teksten

Datid	Nutid	Datid	Nutid
var		badede	
cyklede		fiskede	
boede		fangede	
pakkede		lavede	
kørte		grillede	
fandt		stegte	
stoppede		spillede	
holdt		skulle	
købte		snakkede	
sad		drak	
hvilede		hyggede	
spiste		grinede	

Side 28. Øvelse 4.

Nutid	Datid	Nutid	Datid	Nutid	Datid
	Gruppe 1 -ede		Gruppe 2 -te	Modal- og hjælpeverb	
1. arbejder		7. låner		13. er	
2. slukker		8. bestiller		14. har	
3. vågner		9. viser		15. kan	
4. venter		10. taler		16. skal	
5. leger		11. møder		17. vil	
6. husker		12. søger		18. må	

Øvelse 7.

- | | |
|-------------|---------|
| 1. går | drak |
| 2. bliver | lå |
| 3. tager | gik |
| 4. får | så |
| 5. siger | blev |
| 6. drikker | sagde |
| 7. gør | fik |
| 8. ligger | stod |
| 9. kommer | skrev |
| 10. sover | tog |
| 11. ser | spurgte |
| 12. står | gjorde |
| 13. skriver | kom |
| 14. spørger | sov |

Side 29, øvelse 8.

1. Hun _____ af.
2. Han _____ en avis.
3. De _____ gæster.
4. Hun _____ tøj.
5. Han _____ til en ven.
6. De _____ op.
7. De _____ børn.
8. Han _____ bogen.
9. Hun _____ tænder.
10. Han _____ sig.

Øvelse 9.

1. Hun _____ regningen.
2. Hun _____ en historie.
3. Han _____ dansk.
4. Han _____ nyheder.
5. Hun _____ en ven.
6. De _____ brevet.
7. De _____ til Rom.
8. Han _____ aftalen.
9. De _____ klokken 8.
10. De _____ brevet.

Øvelse 10.

1. Han _____ rent.
2. De _____ en film.
3. De _____ gæster.
4. Hun _____ en tur.
5. Han _____ hjem.
6. De _____ bussen.
7. Hun _____ i Odense.
8. Hun _____ rejse.
9. Han _____ ikke hjælpe.
10. De _____ vente.
11. De _____ i byen.
12. Han _____ glad.

Side 29, øvelse 11.

Hvad lavede du i går? Fyld tavlen med sætninger i datid. Alle går op og skriver nogle sætninger. Ret til sidst i fællesskab.

Eks.: Jeg stod op klokken 7.

Jeg tjekkede min mail.

Jeg ...

Side 30. Øvelse 14.

1. Jeg hyggede _____

2. Du hyggede _____

3. Han hyggede _____

4. Vi hyggede _____

5. I hyggede _____

6. De hyggede _____

7. Vi hvilede _____

8. Hun hvilede _____

9. I hvilede _____

10. De hvilede _____

11. Jeg hvilede _____

12. Du hvilede _____

Side 30. Øvelse 15.

(Parøvelse). Hjælp hinanden med at fortælle Runes historie.

Brug jeres stikord.



Side 31. Øvelse 17.

Tony '_____ fra Au'stralien. Han _____ til 'Danmark for 'tre
'måneder 'siden.

I Au'stralien '_____ han som portør på et hospital. Han
_____ 'glad for sit 'arbejde, og han _____ 'glad for sine kol-
'leger. Han '_____ alene i en 'dejlig 'lejlighed i 'Sidney. Hans 'arbejde
'_____ 'tæt på hans 'lejlighed, og han _____ 'gå til 'arbejde.

Det '_____ 'kun et kvarter.

'Tony '_____ fra klokken 'ni til 'fem 'hver 'dag, og han
'_____ sig 'tit 'sammen med sine kol'leger efter 'arbejde. De
_____ 'tennis 'sammen.

De _____ 'også 'tit 'ud og '_____, og de _____ 'tit på café om
'aftenen.

En 'aften '_____ han en 'dansk 'pige, 'Ulla. Hun _____ 'orlov fra
sit 'arbejde og _____ 'rundt i Au'stralien. Tony og 'Ulla _____
for'elskede i hin'anden, og efter 'kort 'tid _____ 'Ulla 'ind hos 'Tony.

De '_____ 'sammen i 'fire 'måneder. 'Så _____ 'Ulla tilbage til
sit 'arbejde i 'Danmark, og Tony _____ 'med. Han _____ 'gerne 'se
'Danmark, og han _____ 'også 'gerne være 'sammen med 'Ulla.

Side 31. Øvelse 19.

1. portør	2. arbejder	3. hospital	4. kvarter	5. alene
6. orlov	7. forelskede	8. hinanden	9. måneder	10. tilbage

Side 32. Kortsvar i datid

Var	}	subjekt ... ?	Ja/Nej, det	var	}	subjekt	(+ godt*/gerne**/ikke)
Havde				havde			
Skulle				skulle			
Kunne				kunne *			
Ville				ville **			
Måtte				måtte **			
Snakkede	}	subjekt ... ?	Ja/Nej, det	gjorde	}	subjekt	(+ ikke)
Købte							
Rejste							

Side 34, øvelse 25.

Uge 23	Mandag	Tirsdag	Onsdag	Torsdag	Fredag	Lørdag	Søndag
For- middag	Arbejde	Skole	Modul- test	Job- samtale	Arbejde	Bilka	Svøm- mehallen
Efter- middag	Tandlæ- gen	Slappe af Høre musik	Bibliote- ket	→ En ven	Frisøren	Lave mad Dække bord	Gøre rent Vaske tøj
Aften	Fodbold	Middag/ Kollega	Restau- rant	Bio- grafen	Fest / bror	Gæster/ middag	Helsin- gør

Side 34. Hvad lavede du i sidste uge?

Hvad lavede du

i formiddags ?

i eftermiddags

i aftes

i går

i går morges

i går eftermiddags

i går aftes

i forgårs

i onsdags

i torsdags

i fredags

i weekenden

Ugedag + tid

fredag aften

lørdag eftermiddag

søndag morgen

Svar:

1. Jeg + aktivitetsverbum i datid

- Eks.: Jeg spillede fodbold.
- Eks.: Jeg vaskede tøj.

2. Jeg var + sted (se s. 33)

- Eks.: Jeg var i Tivoli.
- Eks.: Jeg var på biblioteket.

Side 34. Øvelse 30.

1. De var i London.
2. Han var på arbejde.
3. Hun var til fest hos nogle venner.
4. Han var hos lægen i tirsdags.
5. De var i Sverige i weekenden.
6. Han var til møde med en kollega.
7. De havde gæster til middag.
8. Hun var ude hos en ven.
9. De var hjemme.

Side 35. Øvelse 32.

_____ sidste uge _____ Mai i Jylland. Hun _____ fami-
liefest _____ Ålborg, og hun _____ sin søster.
Hun _____ i bil, for hun _____ veninde
_____ Århus på vejen.

Mai _____ hyggelige timer i Århus _____ sin
veninde. Først _____ de frokost _____ café, og så _____
_____ tur i _____.

_____ hun videre _____ søster i Ålborg. Her
_____ hun _____ lidt, og _____ de hen
_____ festen _____ tante. Her _____ de alle deres fætre
og kusiner. Det _____ rigtig hyggeligt, og _____ sent,
_____ de _____ og _____ til klokken fire _____.

Birutes dag i går

1. vågner kl. 6.30
frisk - står op, tager bad,
børster tænder,
tjekker mail

2. morgenmad:
spiser yoghurt, drikker te
læser avis, hører radio

9. kl. 23 – træt
går i seng

8. om aftenen:
slapper af
hygger sig, ser TV

3. kl. 7.30: tager på arbejde
cykler, 15 min.

7. kl. 18
spiser aftensmad
med mand

4. har en god dag
på arbejde
får fri kl. 15.00

6. bagefter: køber ind,
tager hjem, gør rent,
laver mad

5. efter arbejde: besøger
en veninde
snakker om ferie, drikker
kaffe



Udtalefokus 3

Side 39. Øvelse 2.

1. Han skal læse avis.
2. Han skal slappe af.
3. Han skal vaske tøj.
4. Hun skal købe ind.
5. Hun skal hente mælk.
6. Hun skal børste tænder.

Øvelse 3.

1. Hun spiste en kage.
2. Hun læste en bog.
3. Han købte en avis.
4. Han besøgte en ven.
5. De aftalte en tid.
6. De bestilte en pizza.

Øvelse 4.

Thao spiste i kantinen i går.

Hun bestilte en burger,

og hun købte også en danskvand.

Thao betalte med sit dankort.

Hun fandt et bord og satte sig.

Maden smagte godt,

og hun spiste det hele.

Så rejste hun sig og gik.

Men hun glemte sin taske i kantinen.

Side 40.



Praktiske dialoger 2



Side 41. Øvelse (par- /gruppeøvelse).

Lav dialoger – tak for noget / lov noget:

Mange tak for ...

Tak, fordi ...

Jeg skal nok ...

Side 43. Vejret

Hvordan er vejret?



Hvad årstid er det?



Side 44. Danmarkskort



Arbejde

Side 45. Øvelse. Kosta er taxachauffør

Hjælp hinanden med at fortælle om Kosta.

Brug stikordene:

taxachauffør

lille firma

ti ansatte

8-16

natten - penge

tilfreds

chef – kolleger - løn

kunder – dansk

mandag – lufthavnen

Hillerød – Fredensvej 14

GPS

56 km – motorvej

snakker

880 kr. – dankort

drikkepenge

ny kunde



Side 46. Øvelse 3.

1. chauffør	2. ansatte	3. tilfreds	4. firma	5. kilometer	6. motorvej
7. politik	8. betaler	9. drikkepenge	10. ankommer	11. kontant	12. dankort

Side 47. Arbejde og arbejdsopgaver

Hvilket job har de, og hvad laver de hver dag?



1



2



3



4

Side 48.



5



6



7



8

Side 49.

Hjælp hinanden med at fortælle Susans historie.

Brug jeres stikord.



Side 50. Daos arbejdsliv

Parøvelse. Hjælp hinanden med at fortælle om Dao.

Brug stikordene:

Danmark – 3 år

Thailand - journalist

Danmark: andre ting

aviser

gør rent

tjener

bagerbutik

sprogskole

hårdt - travlt

aften

færdig

godt dansk

pædagog

1. august



Side 51. Øvelse 16.

Nutid	Førnutid	Nutid	Førnutid
	har -et		har -t
1. laver		6. køber	
2. snakker		7. spiser	
3. lover		8. hører	
4. spiller		9. læser	
5. er		10. har	
	er -et		er -t
1. går		4. rejser	
2. kommer		5. kører	
3. bliver		6. begynder	

Side 53. Øvelse 20.

1. Han har boet i Danmark længe.
2. Han har haft mange forskellige job.
3. Han har været tjener på en café.
4. Han har gjort rent på en skole.
5. Han har arbejdet på et hotel.
6. Han har gået på sprogskole.
7. Han er lige blevet færdig med skolen.
8. Han er begyndt på universitetet.
9. Han er lige startet.

Side 53. Øvelse 21.

David _____ fra Kroatien, og han har _____ i Danmark i snart to år. Han _____ flere _____ job i Danmark.

Først _____ han job _____ køkkenassistent på _____ lille restaurant. Der havde han _____ kolleger, men _____ var ikke så høj, og han _____ ikke noget dansk, for alle i køkkenet _____ engelsk. Arbejdet var _____ stressende. Han _____ grøntsager og _____ op hele _____, og chefen var aldrig _____.

Det var David heller ikke, og han _____ efter syv måneder og _____ et nyt job.

Kort efter _____ han arbejde på en brødfabrik. Det _____ en stor virksomhed med 50 _____. Der _____ han en _____ løn, og det var han _____ for. Men det var _____, for han _____ altid om _____, og han _____ ikke _____ om _____, så han var altid _____. Der var han i ti måneder. Så _____ virksomheden til Polen, og fabrikken i Danmark _____. David _____ nu arbejdsløs igen et stykke tid.

Nu _____ han _____ job på et lager i Odense. Han _____ en god løn, og han har gode _____, og _____ er også flink. Han _____ nu _____ der i to måneder, og han _____ godt tilfreds.

Side 54. Praktiske dialoger på arbejde



Øvelse (par- gruppeøvelse). Stikord:

1. ny

2. tid

3. spørge

4. spørgsmål

Side 56. Øvelse 26.

Infinitiv	Nutid	Førnutid
1.		
2.		
3.		
4.		
5.		
6.		
7.		
8.		
9.		
10.		
11.		
12.		
13.		
14.		

Dialog

A: Hvad skal jeg lave?

B: Du kan ... (+ infinitiv)

A: Jeg har -t / Nu har jeg -t (førnutid)

Hvad skal jeg så lave?

B: Du kan ... / Så kan du ... (+ infinitiv)

osv.

Side 57, øvelse 28. Stefans arbejdsliv

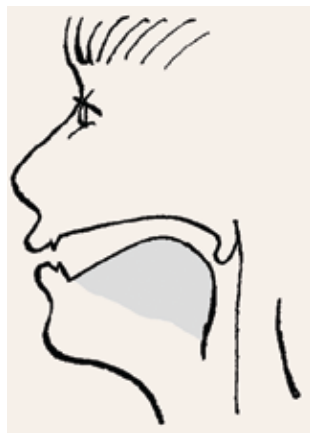


Udtalefokus 4

Side 59.



Y



U



Ø



O

Side 60.



Praktiske dialoger 3

Side 62. Dialog 1

A: Hvordan _____ du _____ ?

B: Jeg har det ikke _____

A: Hvorfor _____ ?

Hvad er _____ i _____ ?

B: Jeg _____ ondt i maven.

A: Det _____ ikke _____.

Dialog 2

A: _____ går _____ ?

B: _____ går ikke _____.

A: _____ ikke? Er der _____ ?

B: Ja, jeg _____ min iPhone.

A: Hvordan _____ det?

B: Jeg glemte _____ i toget.

A: Nej, hvor _____.

Dialog 3

A: Er der _____ i _____?

B: Nej, jeg _____ bare lidt stresset.

A: Nåh, hvorfor _____ ?

B: Jeg _____ jobsamtale i morgen.

A: Det _____ spændende.

_____ og _____ med _____.

Dialog 4

A: _____ har du _____?

B: Jeg _____ fantastisk.

A: Hvad _____ der _____?

B: Jeg _____ nyt job.

A: Til _____ det.

Side 63. Hovedsætningskonjunktioner

S – V1 – (CA) – (V2),

og
eller
men
for
så

S – V1 – (CA) – (V2)

A

1. Han vil finde et job.
2. Han har ikke nogen GPS.
3. Han kan ikke komme.
4. Han kan ikke tale med folk.
5. Han tjener ikke nogen penge.
6. Vækkeuret ringede ikke.
7. Han har ikke nogen nøgle.
8. Han er ikke sulten.
9. Han har ikke briller på.

B

- Han vågnede ikke.
Han har brug for penge.
Han går ikke med i kantinen.
Han kan ikke komme ind.
Han kan ikke se.
Han har ikke fri.
Han kan ikke finde vej.
Han forstår ikke dansk.
Han har ikke noget job.

Øvelse. Hvilke to sætninger passer sammen.

Find og forbind med streger som vist. Sæt så sætningerne sammen.

Sæt først A-sætningen først og B-sætningen sidst – og så omvendt.

Sammensæt med 'for' eller 'så'.

Eks.: Han vil finde et job, **for** han har brug for penge.

Eks.: Han har brug for penge, **så** han vil finde et job.

Bolig

Side 65. Hector har fået ny lejlighed.

Parøvelse. Hjælp hinanden med at fortælle om Hector.

Brug stikordene:

flyttet - centrum
to-værelses lejlighed
to uger
før – uden for
lejligheden - huslejen
ikke glad - området
kedeligt
lang transport
ny lejlighed – glad
52 m²
butikker og caféer
arbejde – ti minutter
sidste uger – travlt
malet - lamper
næste uge – gardiner
housewarmingparty



Side 66, øvelse 4.

Datid	Førnutid har/er -(e)t	Nutid	Fremtidsplaner med 'skal' og infinitiv
		bor	
		holder	
		flytter	
		sker	
		maler	
		ordner	
		gør	
		hænger	
		har	


Side 66. Øvelse 5.

1. centrum	2. to-værelses	3. kvadratmeter	4. lejlighed	5. husleje	6. transport
7. centralt	8. butikker	9. området	10. cafeer	11. nærheden	12. minutter

Øvelse 6.

1. Han er lige flyttet.
2. Han er flyttet til Jylland.
3. Han har boet der en måned.
4. Han er glad for området.
5. Det er en hyggelig lejlighed.
6. Den ligger centralt.
7. Huslejen er ikke så høj.
8. Han har ikke så langt til arbejde.
9. Der er ti minutter til fods.
10. Der er gode butikker i nærheden.

Side 67. Et hus



Side 69. Et køkken



En Stue



Et badeværelse



Et soveværelse



Side 70. Øvelse 17.

Ental		Flertal	
Ubestemt	Bestemt	Ubestemt	Bestemt
en et	→ -(e)n → -(e)t	gruppe 1: -(e)r gruppe 2: -e gruppe 3: -	→ -(e)rne → -(e)ne
en lejlighed	lejligheden	(1) to lejligheder	lejlighederne
et skab	skabet	(2) to skabe	skabene
et fjernsyn	fjernsynet	(3) to fjernsyn	fjernsynene
et køleskab		(2)	
en kommode		(1)	
et lys		(3)	
en altan		(1)	
et kort		(3)	
en ovn		(2)	

Side 70. Øvelse 19.

Ental ubestemt	Ental bestemt	Flertal ubestemt	Flertal bestemt

Side 71. Øvelse 20.



Øvelse 20. Håndværkere og redskaber


Hvad bruger maleren?

Hvad bruger snedkeren?

Side 72. Øvelse 24.

Lisa har _____ dejlig treværelses ______{c_v} i København. Hun har _____, en _____, et ______{c_v} og to gode ______{c_v}. ______{c_v} er ikke _____ stort, men _____ hyggeligt. _____ er stor og lys, og _____ plads til mange _____. Det _____ godt, _____ Lisa har tit _____. Hun har _____ stor _____ i Jylland, ______{c_v_c_c_v_v} overnatter tit _____ Lisa. ______{c_v} kommer tit på besøg i ______{c_v}. Så bor _____ på ______{c_v} ved siden af ______{c_v}. ______{c_v} er glade for ______{c_v} hos Lisa. De _____ København.

Side 73.



Der { står
ligger
hænger en/et/noget/
nogle ...
siddet
er

{ i ...
på ...
over ...
under ...
ved ...
ved siden af ...
foran ...
bagved ...
mellem ...

{ (skabet)
(tallerkenen)
(bordet)
(vasken)
(væggen)
(køkkenet)
(huset)
(fjernsynet)
(døren og reolen)

Side 75. Øvelse. Mike bor i Helsingør

Hjælp hinanden med at fortælle om Mike.

Brug stikordene:

Helsingør

lejlighed - gode venner

værelse hver

fælles ...

ligger perfekt

uden for: stoppested

nærheden: butikker og caféer

husleje – 7000 kr.

nu: et år – glade

køkkenet

stuen - sofaer

fester – musik – sent

naboer - flinke

overboen - sur

larmer – banker

skruer ned



Side 76. Øvelse 34.

1. En _____ lejlighed.
2. Et _____ bycenter.
3. Nogle _____ naboer.
4. Et _____ badeværelse.
5. Tre _____ lamper.
6. En _____ sofa.
7. Nogle _____ værelser.
8. Et _____ køkken.
9. Et _____ område.
10. To _____ puder.

Øvelse 35.

1. Huslejen er _____.
2. Badeværelset er _____.
3. Det er _____.
4. Altanerne er _____.
5. Hun er _____.
6. Entréen er _____.
7. De er _____.
8. Snedkeren er _____.
9. Kontoret er _____.
10. Tæpperne er _____.

Øvelse 37.

1. En _____ lænestol.
2. Et _____ sofabord.
3. Nogle _____ lamper.
4. En _____ kommode.
5. To _____ tæpper.
6. Et _____ skab.
7. En _____ skål.
8. To _____ puder.
9. Nogle _____ reoler.
10. Et _____ gardin.
11. To _____ kontorstole.
12. Et _____ skrivebord.

Side 77. Øvelse 38.

Hvad farve er ...?

Den er ...

Det er -t

De er -e

Side 78. Øvelse 39.

Ida og John har et _____ hus lidt uden for byen (dejlig). De er meget _____ for huset (glad), for det er _____ og _____ (stor, lys), og der er god plads til dem og deres tre _____ børn (lille). Og naboerne er også _____ (flink).

De har et _____, _____ køkken med mange _____ skabe og et _____ komfur (stor, fin, god, ny). I køkkenet står der et _____, _____ spisebord og seks _____ stole (gammel, hvid, hvid). Stuen er også _____ (stor). Her står der en _____ sofa og to _____, _____ lænestole (brun, flot, brun). Der er også et _____ sofabord (rund) og et _____ fjernsyn (gammel). Ida er ikke så _____ for fjernsynet (glad). Hun synes, det er for _____ (stor), og hun synes, det er _____ (grim). John er ikke så _____ for lænestolene (glad). Han synes, de har været for _____ (dyr).

Side 79. Diwatas bolig

1. lejlighed –
uden for Vejle
to værelser - 55 m²

2. 1. sal
gammel - pæn, lys
husleje: 7000 kr./md.

9. ønsker:
flytte – Ålborg
venner, familie i Ålborg

3. transport:
bus: 5 min.
arbejde: 15 min. - cykel

8. tilfreds?
lejligheden: 😊
området: ☹️
venner i Vejle: nej

4. køkkenet (stor, pæn)
stuen (hyggelig)
soveværelset (mørk)

7. nærheden:
en Netto, en bager

5. altan: et bord (lille)
to stole (lille)

6. nabo t.h.: stille, rolig
nabo t.v.: aldrig hjemme
overbo: larmer



Øvelse (gruppeopgave). 6 rigtige og 6 forkerte.

Her er 6 korrekte sætninger og 6 sætninger med fejl. Hvilke sætninger er rigtige/forkerte. Skriv R (rigtig) og F (forkert).

	R / F		R / F
1. De har et stort hus.		7. Køkkenet er lyst.	
2. Der er to lille værelser.		8. Værelserne er stor.	
3. Lejligheden er dyr.		9. De har nogle lyse værelser.	
4. Der står et ny fjernsyn i stuen.		10. Huslejen er høj.	
5. Der står to hvid skabe i gangen.		11. Naboerne er sød.	
6. Der er nogle nye stole i stuen.		12. De har et fin badeværelse.	

Ret de forkerte sætninger og skriv det korrekte her.

Praktiske dialoger 4



Side 81, øvelse 2. Lav dialoger. Brug stikordene:

1. ikke hjælpe

2. ikke komme

3. gå nu

4. glemte

Side 82. Øvelse 3.

Dialog 1.

A: Jeg er _____ det,
men jeg _____ ikke
komme til mødet i eftermiddag.
Jeg _____ en tid _____ lægen.

B: Det er _____.
Vi _____ i morgen.

Dialog 2.

A: Jeg _____ ikke
tage med på café _____.
Jeg skal på arbejde.

B: Det var _____.
Vi _____ en _____.

Dialog 3.

A: _____, jeg kommer så sent,
men bussen kom ikke.

B: Det er _____.

Dialog 4.

A: Du _____ meget _____,

Jeg glemte aftalen i går.

_____ er jeg _____.

B: Det _____ ikke _____.

Det er _____.

Dialog 5.

A: _____, men jeg _____ gå nu.

Jeg _____ holde fødselsdag for min søn.

B: Det _____ godt. God _____

Skole og uddannelse



Side 83. Parøvelse. Hjælp hinanden med at fortælle om Evita og hendes danskkursus. Brug stikordene:

Spanien

sprogskole – 3x/uge

godt lide - gode venner

i dag - uddannelse

Evita: tekst - svær - 4 mdr.

ord

grammatik, skrive 😊

Paula: tekst – nem – Danmark – længe

ord – snakke 😊

udtale blødt d, r: 😞

vokaler: y, ø 😞

fremtidsplaner

Paula – hospital

Evita – lige nu – dansk

dansk i skolen 😞

uden for skolen: forstår ikke – skifter

hjemme – spansk

nu – begynde – dansk

prøve – dansk med kæreste

Vi taler dansk 2

Gruppeopgave. 6 rigtige og 6 forkerte.

Her er 6 korrekte sætninger og 6 sætninger med fejl. Hvilke sætninger er rigtige / forkerte.

Skriv R (rigtig) og F (forkert).

	R / F		R / F
1. Hun er god til læse dansk.		7. Han er ikke så god til at udtale r.	
2. Han har problemer med at skrive.		8. De prøver se dansk fjernsyn.	
3. Han kan godt lide komme i skole.		9. Det går o.k. med at forstå dansk.	
4. Hun prøver at træne sit dansk.		10. De har problemer med læse avis.	
5. De begynder at tale dansk sammen.		11. Han kan ikke lide have travlt.	
6. Det går nogenlunde med udtale y.		12. De begynder at høre dansk radio.	

Ret de forkerte sætninger og skriv det korrekte her. Hvad er systemet?

Side 85. Øvelse 5.

1. uddannelse	2. kursister	3. forskellige	4. nationalitet	5. fremtiden
6. problemer	7. udtale	8. grammatik	9. vokaler	10. nogenlunde

Side 85. Øvelse 6.

1. Han kan godt lide at lære sprog.
2. Han vil prøve at lære dansk.
3. Det går godt med at tale dansk i klassen.
4. Han har problemer med at forstå danskerne.
5. Han vil begynde at se dansk fjernsyn.
6. Han er god til at stave.
7. Han er ikke så god til udtale.
8. Det går nogenlunde med at udtale r.
9. Han vil begynde at træne sin udtale.

Side 85. Øvelse 7.

Carl har _____ i Danmark ____ to år. Han _____ i et
supermarked. Han _____ god _____ og _____ dansk,
_____ han _____ dansk på arbejde hver dag. Det _____
_____ nogenlunde _____ udtalen, og danskerne _____
_____ normalt. Han _____ bare _____ problemer _____ vokalerne,
_____ med _____ og _____.

Men Carl _____ ikke _____ grammatik, og det
_____ ikke så _____ dansk. Han har
_____ med _____ ordene. Han _____
ikke _____ bogstaverne. Danskerne 'spiser' _____ bogstaver,
_____ han. Carl _____, men han _____,
_____ svært.

Side 86. Øvelse 8.

	Jim	Liza	Ying
forstå dansk	😊	😞	😐
læse dansk	😊	😐	😊
tale dansk	😐	😊	😐
udtale r og blødt d	😞	😐	😞
skrive dansk	😐	😞	😊
udtale vokalerne	😞	😊	😞

Side 87. Øvelse 12.

Fortæl Nicoles historie.

Brug jeres stikord.



Side 88. Øvelse 14.

1. Han savner Maria.
2. Vi hjælper jer.
3. Han læser avisen.
4. De begynder at synge.

Øvelse 16.

1.

a) Han vil ... _____

b) Han prøver ... _____

2.

a) Han begynder ... _____

b) Han skal ... _____

3.

a) Hun lærer ... _____

b) Hun kan ... _____

4.

a) Hun vil ... _____

b) Hun vil prøve ... _____

Side 89. Praktiske vendinger i klassen



Øvelse 18. Lav dialoger. Brug stikordene:

1. forstår 2. låne 3. sent 4. ikke komme

Side 91. Øvelse 22.

Marc _____ elektriker i Italien.

_____ arbejder han

_____ opvasker på en restaurant.

Han vil gerne _____ DTU, for han

vil gerne _____ ingeniør.

Emilios skole og uddannelse

1. Emilio
før i Spanien: skuespiller

2. nu: Danmark
køkkenassistent,
kantine
også sprogskole

3. danskursus - 2 x pr. uge
formiddag: kl. 8.30-12

4. transport til skole: bus
tid: 30 minutter

5. klassen: 15 kursister
lærer: dansker - Lene



8. fremtidsønsker:
ny uddannelse:
arkitekt

7. sprog:
i skolen: dansk
med kæreste: spansk
uden for skolen: engelsk

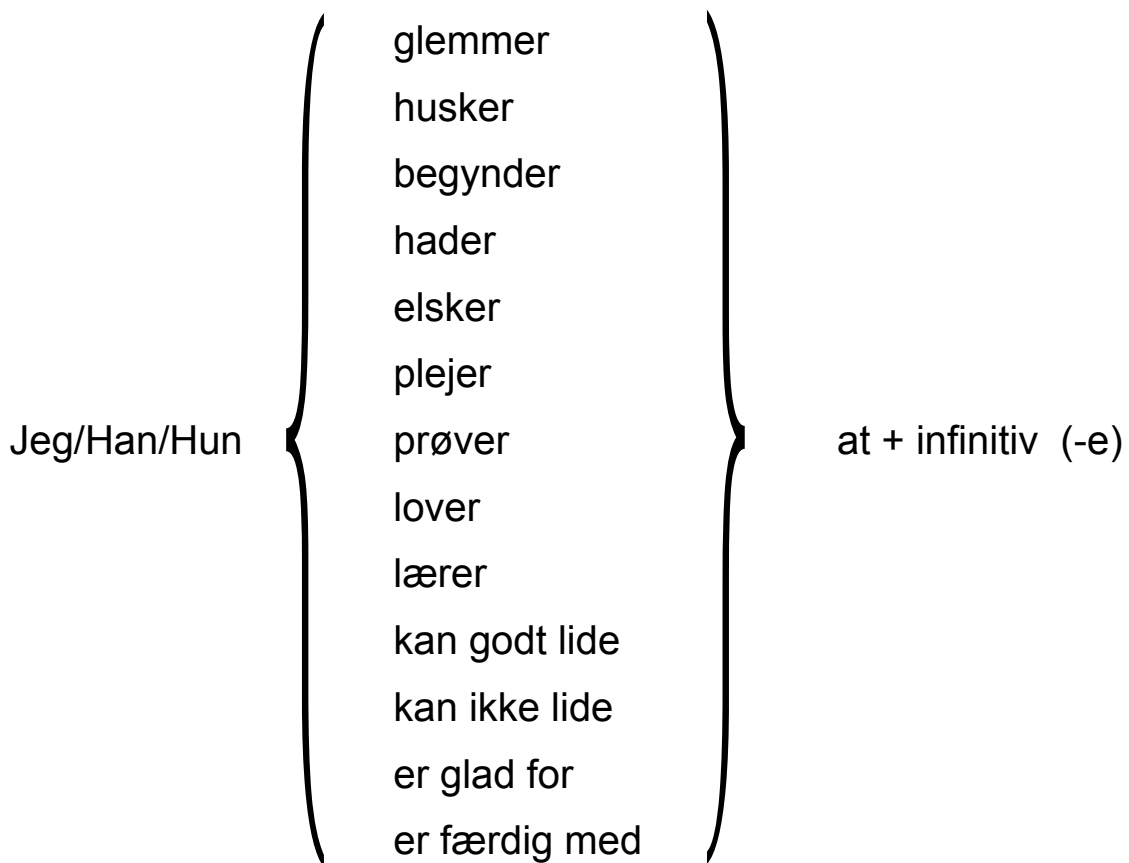
6. læse og skrive
dansk 😊
tale dansk 😐
udtale: r, y 😞



Side 94. Øvelse 31.

Infinitiv som objekt

Øvelse. Lav sætninger med 'at' + infinitiv som objekt.



Udtalefokus 6

Side 95, øvelse 2.

Kanya kommer fra Thailand.
Hun bor i Kolding
hos sin kæreste, Mads Svendsen.
Nu skal hun begynde til dansk.
Hun begynder den fjerde marts
sammen med en veninde fra Irland.
Kanya synes, det er spændende,
men det er også lidt hårdt,
for hun kender ikke så mange ord.
Men hun og hendes veninde
hjælper hinanden.
Så går det godt,
og Kanya er tilfreds.

Grammatiktillæg

Side 96. Øvelse 1.

Ental		Flertal		
Ubestemt	Bestemt	Ubestemt	Bestemt	
en ...	→ -(e)n	gruppe 1: -(e)r	→ -(e)rne	
et ...	→ -(e)t	gruppe 2: - e	→ -ene	
		gruppe 3: - }		
en lejlighed	lejligheden	(1) 2 lejligheder	lejlighederne	
et ur	uret	(2) 2 ure	urene	
et job	jobbet	(3) 2 job	jobbene	
en taske		(1)		
et brev		(2)		
et kort		(3)		
	glasset	(3)		
	koppen	(1)		
	væggen	(2)		

Side 96. Øvelse 3.

1. en _____ lejlighed (pæn).
2. et _____ job (god).
3. to _____ biler (ny).
4. et _____ hår (lang).
5. nogle _____ mennesker (sød).
6. en _____ kø (lang).
7. Manden er _____ (sur).
8. Børnene er _____ (glad).
9. Det er _____ (varm).
10. Kantinen er _____ (dyr).
11. Vejret er _____ (dårlig).
12. Stuerne er _____ (mørk).
13. Hans børn er _____ (dygtig).
14. De er _____ (træt).
15. Peter er _____ (sulten).

Side 98. Øvelse 6.

1. Hun har travlt med _____ arbejde. _____ mor passer _____ barn om eftermiddagen.
2. Mike savner _____ familie. _____ forældre bor i USA, og _____ brødre bor i Canada.
3. Lene og _____ mand låner en lejlighed i Rom.
4. Peter er glad for _____ naboer. _____ naboer er meget venlige.
5. Peter og _____ søster hjælper hinanden. Han reparerer _____ bil, og hun passer _____ kat.

Side 98. Øvelse 7.

1. Kursisterne sidder _____ i klassen.
2. Han går _____ i stuen.
3. Hun tager _____ til lægen.
4. Der står to stole _____ på altanen.
5. De går _____ ad trappen.
6. Hun skal _____ klokken 20.
7. Han er _____ hos nogle venner.
8. De tager elevatoren _____ til 3. sal.
9. Hun var _____ hos sin bror i går.
10. De bor _____ på fjerde sal.
11. Der er et vaskeri _____ i kælderen.
12. De går _____ i haven.

Side 102. Øvelse 9.

1. Han henter børnene (har). _____
2. Hun inviterer sin veninde (vil). _____
3. De kommer hjem (er). _____
4. Vi rejser i morgen (skal). _____
5. De betaler på mandag (kan). _____
6. Han får også et nyt job (har). _____
7. De ryger ikke indenfor (må). _____
8. Hun rejser måske til London (er). _____
9. Han begynder måske på jobbet i morgen (skal). _____
10. De arbejder selvfølgelig hårdt hele ugen (har). _____

Side 106. Øvelse 12.

1. Hun cykler hen til stationen, og så tager hun toget til Hovedbanegården.
2. Det regnede mandag morgen, så hun tog bussen til arbejde.
3. Hun køber ind om formiddagen, for så er der ikke så mange mennesker.
4. Hun kommer i morgen, men så kommer hun ikke på mandag.
5. Hun er træt, så hun går hjem i seng.
6. Han fik jobbet, så han er glad.