

## INDHOLD

<b>Forslag til brug af kortene</b> .....	s. 3
<b>Præsentation</b>	
Spørg til navn, land, nationalitet og sprog .....	s. 4
Alfabetet (stav navne) .....	s. 6
Mængdetal: telefonnumre .....	s. 8
Personoplysninger 1, A- og B-kort .....	s. 10
<b>I klassen</b>	
Flertal .....	s. 12
<b>Præsentation 2</b>	
CA: ikke, kun, også .....	s. 14
Kort svar med er, har og gør .....	s. 16
Transport og transporttid .....	s. 18
Personoplysninger 2, A- og B-kort .....	s. 20
Hv-spørgsmål .....	s. 22
Præsentation 1 og 2, repetition .....	s. 24
Skabelon: Præsentation 1 og 2 .....	s. 26
<b>Familie</b>	
familierelationer - forforståelse, repetition .....	s. 27
possessive pronominer .....	s. 28
spørgsmål uden hv-ord .....	s. 30
spørgsmål med hv-ord .....	s. 32
<b>Klokken</b>	
Klokken, analog tid .....	s. 34
Klokken, digital tid / præcis analog tid .....	s. 36
<b>Hverdag og weekend</b>	
Morgenaktiviteter .....	s. 38
Andre aktiviteter .....	s. 40
Skabelon: Hverdag og weekend .....	s. 43
<b>I klassen</b>	
Sproghandlinger / faste vendinger .....	s. 44
<b>Planer/ønsker med 'skal' og 'vil'</b>	
Modalverbet 'skal' + infinitiv og tidsudtryk .....	s. 46
Planer med 'skal' + retning .....	s. 48
Ugeplan, næste uge (skriv selv informationer) .....	s. 50
<b>Datid</b>	
Regelmæssige verber på -ede og -te .....	s. 51
Uregelmæssige verber og hjælpe- og modalverber .....	s. 53
Ugeplan, sidste uge (skriv selv informationer) .....	s. 55
<b>Med bussen</b>	
Adverbier: lang/kort form .....	s. 56
<b>Mad og indkøb</b>	
Madvarer, forforståelse/repetition .....	s. 58
Mad .....	s. 60
Hvad synes du om ... ? .....	s. 64
Nogle/noget .....	s. 66
Priser .....	s. 68
Indkøbsdialoger, A- og B-kort .....	s. 70
Skabelon: Mad og indkøb .....	s. 71
Udtale: Almindelige småord med reduktion .....	s. 72

**Sundhed og livsstil**

Kort svar med: kan, skal, vil, må, er, har, gør .....	s. 75
Skabelon: Sundhed og livsstil .....	s. 77

**Bolig og lokalområde**

Plantegning af hus: Forforståelse/repetition .....	s. 78
Køkkenet: Forforståelse/repetition .....	s. 79
Badeværelset: Forforståelse/repetition .....	s. 80
Soveværelse: Forforståelse/repetition .....	s. 81
Stuen: Forforståelse/repetition .....	s. 82
Indsæt adjektiv .....	s. 83
Substantiv i bestemt form + adjektiv .....	s. 85
Skabelon: Bolig og lokalområde .....	s. 87

**Uddannelse og arbejde**

At + infinitiv .....	s. 88
Førnutid .....	s. 90
CA + sammensat verbal .....	s. 92
Skabelon: indsæt selv informationer .....	s. 94

**Vejret**

Årstid og vejr .....	s. 95
----------------------	-------

**Måneder og datoer**

Dato, måned, årstal .....	s. 96
Kalender + aktiviteter .....	s. 97

**Kroppen**

Kroppen: Forforståelse / repetition .....	s. 98
Hvordan har du det? Jeg har ondt i ... ..	s. 99

**Tøj**

Tøj: Forforståelse / repetition .....	s. 100
---------------------------------------	--------

<b>Åbne skabeloner 1-5 .....</b>	<b>s. 101</b>
----------------------------------	---------------

## På vej til dansk – repetitionskort

### Generel vejledning

Kortene på de følgende sider tænkes brugt i forbindelse med repetition af dialoger, grammatik og ordforråd til de forskellige kapitler i bogen. Kortene til det enkelte kapitel kan bruges umiddelbart i forbindelse med og som supplement til kapitlet, men de kan også tages op igen senere som hjælp til fastholdelse af stoffet.

### Forslag til procedurer

- Print de kort ud, I ønsker at arbejde med.

(Print kortene ud i det ønskede antal eksemplarer. Arbejder I parvis eller i grupper, skal der være et sæt kort til hver gruppe/hvert par).

- Klip kortene fra hinanden. Bemærk: Klip ikke ved stiplede linier. Kort med stiplede linier skal foldes på midten.

Man kan arbejde med kortene på forskellige måder. Her er nogle forslag:

1. Kortene fordeles mellem kursisterne, som går rundt mellem hinanden og tager kontakt på kryds og tværs.

(Er klassen meget stor, deles op i grupper, og der uddeles et sæt kort til hver gruppe).

Kursisterne får et kort hver og går rundt og tager kontakt til andre kursister. Når to kursister A og B har fået kontakt med hinanden, stopper de op og 'svarer' på skift på opgaven på deres kort (eller laver dialoger sammen), og de hjælper hinanden, så svarene bliver korrekte. Derefter bytter A og B kort, og de går begge videre og tager kontakt til en ny kursist. Proceduren gentages, og begge 'svarer' på det nye kort.

2. Kortene placeres i en bunke på bordet. (Fælles i klassen/i grupper/parvis).

Bland kortene og læg dem i en bunke på bordet. Kursisterne trækker på skift et kort og 'svarer' på opgaven. (Hvis der er tale om dialog, vælges en partner).

Kursisterne hjælper hinanden og tjekker, om svarstrukturen er korrekt. Hvis der svares forkert, lægges kortet nederst i bunken, og kortet indgår igen.

Evt. kan man lave et lille spil, hvor man ved rigtigt svar 'scorer' kortet. Det gælder så om at få flest kort.

**Bemærk:** I afsnittet 'Åbne skabeloner' til sidst findes en række skabeloner, hvor kursisterne selv kan indsætte informationer efter eget ønske. De kan her bruge fantasien og digte historier om de forskellige 'skabelonpersoner'.

To par kan f.eks. arbejde sammen, således at hvert par indsætter informationer til en af skabelonpersonerne. Herefter bytter man og hjælper hinanden med at fortælle den historie, som det andet par har fundet på.

## Præsentation

Spørg til: navn, land/nationalitet og sprog

Kortene klippes ud horisontalt og foldes på midten, så kortholderen ser informationerne, og partneren ser fotoet. Denne stiller spørgsmål, og kortholderen svarer.

På vej til dansk - Forlaget Synope

1



Navn, land/nationalitet, sprog?

Ying  
Kina

På vej til dansk - Forlaget Synope

2



Navn, land/nationalitet, sprog

Thomas  
England

På vej til dansk - Forlaget Synope

3



Navn, land/nationalitet, sprog

Lotte  
Tyskland

På vej til dansk - Forlaget Synope

4



Navn, land/nationalitet, sprog

Tarkan  
Tyrkiet

På vej til dansk - Forlaget Synope

5



Navn, land/nationalitet, sprog

Olga  
Rusland

På vej til dansk - Forlaget Synope

6



Navn, land/nationalitet, sprog

Franco  
Spanien

På vej til dansk - Forlaget Synope

7



Navn, land/nationalitet, sprog

Maria  
Brasilien

På vej til dansk - Forlaget Synope

8



Navn, land/nationalitet, sprog

Peter  
Danmark

**Alfabetet**

A. Han/hun hedder ... B: Hvordan staver du det? (B kan evt. skrive, hvad A staver).

På vej til dansk - Forlaget Synope 1 Ole Rasmussen Stav navnet	På vej til dansk - Forlaget Synope 2 Mia Jacobsen Stav navnet
På vej til dansk - Forlaget Synope 3 Søren Knudsen Stav navnet	På vej til dansk - Forlaget Synope 4 Signe Høst Stav navnet
På vej til dansk - Forlaget Synope 5 Kåre Byager Stav navnet	På vej til dansk - Forlaget Synope 6 Frida Voldborg Stav navnet
På vej til dansk - Forlaget Synope 7 Mie Søndergård Stav navnet	På vej til dansk - Forlaget Synope 8 Charlotte Munk Stav navnet

<p>På vej til dansk - Forlaget Synope</p> <p>9</p> <p><b>Bjørn Heimdal</b> Stav navnet</p>	<p>På vej til dansk - Forlaget Synope</p> <p>10</p> <p><b>Erik Christensen</b> Stav navnet</p>
<p>På vej til dansk - Forlaget Synope</p> <p>11</p> <p><b>Lisbeth Anker</b> Stav navnet</p>	<p>På vej til dansk - Forlaget Synope</p> <p>12</p> <p><b>Laura Vejstrup</b> Stav navnet</p>
<p>På vej til dansk - Forlaget Synope</p> <p>13</p> <p><b>Stig Olsen</b> Stav navnet</p>	<p>På vej til dansk - Forlaget Synope</p> <p>14</p> <p><b>Sif Snogebæk</b> Stav navnet</p>
<p>På vej til dansk - Forlaget Synope</p> <p>15</p> <p><b>Mathilde Kofoed</b> Stav navnet</p>	<p>På vej til dansk - Forlaget Synope</p> <p>16</p> <p><b>Villads Høgsbro</b> Stav navnet</p>

**Mængdetal. Telefonnumre**

Fortæl: X har telefonnummer .... Hjælp hinanden med tallene.

Eller spørg: Hvad er –s telefonnummer? Det er ...

På vej til dansk - Forlaget Synope 1 Palle Tlf.: 24 85 93 27	På vej til dansk - Forlaget Synope 2 Lotte Tlf.: 56 73 49 82
På vej til dansk - Forlaget Synope 3 Jesper Tlf.: 39 93 88 01	På vej til dansk - Forlaget Synope 4 Anita Tlf.: 23 05 56 71
På vej til dansk - Forlaget Synope 5 Morten Tlf.: 67 44 76 18	På vej til dansk - Forlaget Synope 6 Susanne Tlf.: 95 42 08 84
På vej til dansk - Forlaget Synope 7 Vera Tlf.: 91 39 60 01	På vej til dansk - Forlaget Synope 8 Michael Tlf.: 35 79 53 92



<p>På vej til dansk - Forlaget Synope</p> <p>9</p> <p>Simon Tlf.: 43 87 65 16</p>	<p>På vej til dansk - Forlaget Synope</p> <p>10</p> <p>Annelise Tlf.: 84 19 59 33</p>
<p>På vej til dansk - Forlaget Synope</p> <p>11</p> <p>Grethe Tlf.: 71 49 63 90</p>	<p>På vej til dansk - Forlaget Synope</p> <p>12</p> <p>Kasper Tlf.: 51 89 72 09</p>
<p>På vej til dansk - Forlaget Synope</p> <p>13</p> <p>Asger Tlf.: 24 42 51 73</p>	<p>På vej til dansk - Forlaget Synope</p> <p>14</p> <p>Henrik Tlf.: 38 97 82 65</p>
<p>På vej til dansk - Forlaget Synope</p> <p>15</p> <p>Tanja Tlf.: 68 03 13 19</p>	<p>På vej til dansk - Forlaget Synope</p> <p>16</p> <p>Britta Tlf.: 45 08 81 16</p>

## Personoplysninger 1, A- og B-kort

Gå sammen parvis med 2 kortsæt (et kortsæt: et A-kort og et B-kort med samme navn). Hver person får et A-kort og et B-kort. Parterne må ikke se hinandens kort. B-kortholderen interviewer A-kortholderen og skriver svarene. Byt så. - Gå sammen med et andet par, som har 2 andre kort. B-kortholdere præsenterer herefter på skift A for gruppen.

På vej til dansk - Forlaget Synope

### 1a. Phillip

1. Efternavn? \_\_\_\_\_
2. Alder? \_\_\_\_\_
3. Gift? \_\_\_\_\_
4. Bor alene? \_\_\_\_\_
5. Adresse? \_\_\_\_\_
6. Sal? \_\_\_\_\_
7. Email? \_\_\_\_\_

På vej til dansk - Forlaget Synope

### 1b. Phillip

1. Petersen
2. 28 år
3. Gift: nej
4. Bor: med kæreste
5. Bor: Vestergade 17
6. Sal: 3. th.
7. ph28@gmail.com

På vej til dansk - Forlaget Synope

### 2a. Irma

1. Efternavn? \_\_\_\_\_
2. Alder? \_\_\_\_\_
3. Gift? \_\_\_\_\_
4. Mands navn? \_\_\_\_\_
5. Adresse? \_\_\_\_\_
6. Sal? \_\_\_\_\_
7. Tlf.? \_\_\_\_\_

På vej til dansk - Forlaget Synope

### 2b. Irma

1. Hansen
2. 33 år
3. Gift: ja
4. Mand: Nicolai
5. Bor: Møllevej 45
6. 1. th
7. Tlf.: 19 45 62 20

På vej til dansk - Forlaget Synope

### 3a. Irina

1. Efternavn? \_\_\_\_\_
2. Alder? \_\_\_\_\_
3. Bor alene? \_\_\_\_\_
4. Datters navn og alder? \_\_\_\_\_
5. Adresse? \_\_\_\_\_
6. Sal? \_\_\_\_\_
7. Email? \_\_\_\_\_

På vej til dansk - Forlaget Synope

### 3b. Irina

1. Schmidt
2. 35 år
3. Bor med datter
5. Datter: 14 år
6. Bor: Østerbrogade 119
6. Stuen th.
7. irmarus@hotmail.com

På vej til dansk - Forlaget Synope

### 4a. Jan

1. Efternavn? \_\_\_\_\_
2. Alder? \_\_\_\_\_
3. Gift? \_\_\_\_\_
4. Bor alene? \_\_\_\_\_
5. Adresse? \_\_\_\_\_
6. Sal? \_\_\_\_\_
7. Tlf? \_\_\_\_\_

På vej til dansk - Forlaget Synope

### 4b. Jan

1. Simonsen
2. 21 år
3. Gift: nej
5. Bor: alene
6. Bor: Park Alle 48
6. 5. sal mf.
7. Tlf.: 52 39 85 69

På vej til dansk - Forlaget Synope

**5a. Andy** 

1. Alder? \_\_\_\_\_
2. Gift? \_\_\_\_\_
3. Kones navn? \_\_\_\_\_
4. Kones nationalitet? \_\_\_\_\_
5. Adresse? \_\_\_\_\_
6. Sal? \_\_\_\_\_
7. Email? \_\_\_\_\_

På vej til dansk - Forlaget Synope

**5b. Andy**

1. 45 år
2. Gift: ja
3. Kone: Mona
4. Kone: dansker
5. Bor: Øster Boulevard 256
6. 2. sal tv.
7. mandy-dk@gmail.com

På vej til dansk - Forlaget Synope

**6a. Charlotte** 

1. Efternavn? \_\_\_\_\_
2. Bor alene? \_\_\_\_\_
3. Mands navn? \_\_\_\_\_
4. Mands nationalitet? \_\_\_\_\_
5. Antal børn? \_\_\_\_\_
6. Børns alder? \_\_\_\_\_
7. Adresse? \_\_\_\_\_

På vej til dansk - Forlaget Synope

**6b. Charlotte**

1. Thomsen
2. Bor: med mand og børn
3. Mand: Anton
4. Mand: canadier
5. Børn: en pige og en dreng
6. Pige 17, dreng 14
7. Husumvej 22

På vej til dansk - Forlaget Synope

**7a. Samuel** 

1. Efternavn? \_\_\_\_\_
2. Alder? \_\_\_\_\_
3. Bor alene? \_\_\_\_\_
4. Vens navn? \_\_\_\_\_
5. Vens nationalitet? \_\_\_\_\_
6. Adresse? \_\_\_\_\_
7. Email? \_\_\_\_\_

På vej til dansk - Forlaget Synope

**7b. Samuel**

1. Johnson
2. 24 år
3. bor: med ven
4. Ven: John
5. Ven: englænder?
6. Bor: Nørrebrogade 874
7. samuk@gmail.com

På vej til dansk - Forlaget Synope

**8a. Nanna** 

1. Efternavn? \_\_\_\_\_
2. Alder? \_\_\_\_\_
3. Gift? \_\_\_\_\_
4. Bor alene? \_\_\_\_\_
5. Adresse? \_\_\_\_\_
6. Sal? \_\_\_\_\_
7. Email? \_\_\_\_\_

På vej til dansk - Forlaget Synope

**8b. Nanna**

1. Sørensen
2. 17 år
3. Gift: nej
4. Bor: med familie
5. Bor: Århusgade 75
6. 1. sal th?
7. nan-dk@gmail.com

**I klassen. Flertal**

Instruktion: Sig ordet i flertal. Gruppe 1: -(e)r, gruppe 2: -e, gruppe 3: ÷ (ental = flertal)

På vej til dansk - Forlaget Synope 1 en taske (gruppe 1) to ...	På vej til dansk - Forlaget Synope 2 en dør (gruppe 2) to ...
På vej til dansk - Forlaget Synope 3 et sprog (gruppe 3) to ...	På vej til dansk - Forlaget Synope 4 et ur (gruppe 2) to ...
På vej til dansk - Forlaget Synope 5 en blyant (gruppe 1) to ...	På vej til dansk - Forlaget Synope 6 et bord (gruppe 2) to ...
På vej til dansk - Forlaget Synope 7 en mappe (gruppe 1) to ...	På vej til dansk - Forlaget Synope 8 et landkort (gruppe 3) to ...

<p>På vej til dansk - Forlaget Synope</p> <p>9</p> <p>en stol (gruppe 2)</p> <p>to ...</p>	<p>På vej til dansk - Forlaget Synope</p> <p>10</p> <p>en mobil (gruppe 1)</p> <p>to ...</p>
<p>På vej til dansk - Forlaget Synope</p> <p>11</p> <p>en tavle (gruppe 1)</p> <p>to ...</p>	<p>På vej til dansk - Forlaget Synope</p> <p>12</p> <p>at skab (gruppe 2)</p> <p>to ...</p>
<p>På vej til dansk - Forlaget Synope</p> <p>13</p> <p>en mand (gruppe 3)</p> <p>to ...</p>	<p>På vej til dansk - Forlaget Synope</p> <p>14</p> <p>en lampe (gruppe 1)</p> <p>to ...</p>
<p>På vej til dansk - Forlaget Synope</p> <p>15</p> <p>en kvinde (gruppe 1)</p> <p>to ...</p>	<p>På vej til dansk - Forlaget Synope</p> <p>16</p> <p>et hæfte (gruppe 1)</p> <p>to ...</p>

**Præsentation 2. CA: 'ikke', 'kun', og 'også'**

Instruktion: Indsæt 'ikke', 'kun' og 'også' i sætningerne.

På vej til dansk - Forlaget Synope 1 Hun hedder Sofie indsæt 'ikke'	På vej til dansk - Forlaget Synope 2 Han taler engelsk indsæt 'kun'
På vej til dansk - Forlaget Synope 3 De bor i København indsæt 'ikke'	På vej til dansk - Forlaget Synope 4 De har et barn indsæt 'også'
På vej til dansk - Forlaget Synope 5 Hun forstår lidt dansk indsæt 'kun'	På vej til dansk - Forlaget Synope 6 De er gift indsæt 'ikke'
På vej til dansk - Forlaget Synope 7 Hans ven bor alene indsæt 'også'	På vej til dansk - Forlaget Synope 8 Han er 15 år indsæt 'kun'

<p>På vej til dansk - Forlaget Synope</p> <p>9</p> <p>Han kommer fra Iran indsæt 'også'</p>	<p>På vej til dansk - Forlaget Synope</p> <p>10</p> <p>De taler dansk nu indsæt 'kun'</p>
<p>På vej til dansk - Forlaget Synope</p> <p>11</p> <p>Han bor i nr. 20 indsæt 'ikke'</p>	<p>På vej til dansk - Forlaget Synope</p> <p>12</p> <p>Hun har en mobil indsæt 'også'</p>
<p>På vej til dansk - Forlaget Synope</p> <p>13</p> <p>De bor på 2. sal indsæt 'ikke'</p>	<p>På vej til dansk - Forlaget Synope</p> <p>14</p> <p>Hun savner Spanien indsæt 'også'</p>
<p>På vej til dansk - Forlaget Synope</p> <p>15</p> <p>Han er englænder indsæt 'ikke'</p>	<p>På vej til dansk - Forlaget Synope</p> <p>16</p> <p>Hun er inder indsæt 'ikke'</p>

**Kortsvar med 'er', 'har' og 'gør'**

Instruktion: Svar med 'er', 'har' eller 'gør'.

På vej til dansk - Forlaget Synope <p style="text-align: center;">1</p> <p style="text-align: center;">Er du gift? Svar med kortsvar.</p>	På vej til dansk - Forlaget Synope <p style="text-align: center;">2</p> <p style="text-align: center;">Har du en kæreste? Svar med kortsvar.</p>
På vej til dansk - Forlaget Synope <p style="text-align: center;">3</p> <p style="text-align: center;">Er du kineser? Svar med kortsvar.</p>	På vej til dansk - Forlaget Synope <p style="text-align: center;">4</p> <p style="text-align: center;">Bor du i Odense? Svar med kortsvar.</p>
På vej til dansk - Forlaget Synope <p style="text-align: center;">5</p> <p style="text-align: center;">Taler du urdu? Svar med kortsvar.</p>	På vej til dansk - Forlaget Synope <p style="text-align: center;">6</p> <p style="text-align: center;">Er du i skole? Svar med kortsvar.</p>
På vej til dansk - Forlaget Synope <p style="text-align: center;">7</p> <p style="text-align: center;">Har du børn? Svar med kortsvar.</p>	På vej til dansk - Forlaget Synope <p style="text-align: center;">8</p> <p style="text-align: center;">Hedder du Susan? Svar med kortsvar.</p>



På vej til dansk - Forlaget Synope

9

Har du en ordbog  
Svar med kortsvar.

På vej til dansk - Forlaget Synope

10

Er du en kvinde?  
Svar med kortsvar.

På vej til dansk - Forlaget Synope

11

Har du en bil?  
Svar med kortsvar.

På vej til dansk - Forlaget Synope

12

Savner du Italien?  
Svar med kortsvar.

På vej til dansk - Forlaget Synope

13

Har du en cykel?  
Svar med kortsvar.

På vej til dansk - Forlaget Synope

14

Forstår du tysk?  
Svar med kortsvar.

På vej til dansk - Forlaget Synope

15

Taler du godt dansk?  
Svar med kortsvar.

På vej til dansk - Forlaget Synope

16

Er du 23 år?  
Svar med kortsvar.

## Transport og transporttid

Instruktion: Hvordan kommer han i skole/på arbejde? Hvor lang tid tager det?

På vej til dansk - Forlaget Synope

1  
Hvordan: På arbejde  
Transport: Se foto  
Tid: 25 min.



På vej til dansk - Forlaget Synope

2  
Hvordan: I skole  
Transport: Se foto  
Tid: 15 min.



På vej til dansk - Forlaget Synope

3  
Hvordan: I skole  
Transport: Se foto  
Tid: 25 min.



På vej til dansk - Forlaget Synope

4  
Hvordan: På arbejde  
Transport: Se foto  
Tid: 3 timer



På vej til dansk - Forlaget Synope

5  
Hvordan: I skole  
Transport: Se foto  
Tid: 10 min.



På vej til dansk - Forlaget Synope

6  
Hvordan: På arbejde  
Transport: Se foto  
Tid: 30 min.



På vej til dansk - Forlaget Synope

7  
Hvordan: På arbejde  
Transport: Se foto  
Tid: 1½ time



På vej til dansk - Forlaget Synope

8  
Hvordan: I skole  
Transport: Se foto  
Tid: 5 min.



På vej til dansk - Forlaget Synope

9

Hvordan: I skole  
Transport: Se foto

Tid: 2 timer



På vej til dansk - Forlaget Synope

10

Hvordan: På arbejde  
Transport: Se foto

Tid: 12 min.



På vej til dansk - Forlaget Synope

11

Hvordan: På arbejde

Transport: Se foto

Tid: 40 min.



På vej til dansk - Forlaget Synope

12

Hvordan: I skole

Transport: Se foto

Tid: 10 min.



På vej til dansk - Forlaget Synope

13

Hvordan: I skole

Transport: Se foto

Tid: 20 min.



På vej til dansk - Forlaget Synope

14

Hvordan: På arbejde

Transport: Se foto

Tid: 15 min.



På vej til dansk - Forlaget Synope

15

Hvordan: I skole

Transport: Se foto

Tid: 45 min.



På vej til dansk - Forlaget Synope

16

Hvordan: På arbejde

Transport: Se foto

Tid: 5 min.



## Personoplysninger 2, A- og B-kort

Instruktion: Gå sammen parvis med 2 kortsæt (et kortsæt: et A-kort og et B-kort med samme tal). Hver person får et A-kort og et B-kort. Parterne må ikke se hinandens kort. B-kortholderen interviewer A-kortholderen og skriver svarene. Byt så. - Gå sammen med et andet par, som har 2 andre kort. B-kortholdere præsenterer herefter på skift A for gruppen.

På vej til dansk - Forlaget Synope

### 1A Miriam Dali

1. Land? \_\_\_\_\_
2. Tid i DK? \_\_\_\_\_
3. Bor alene? \_\_\_\_\_
4. Arbejde? \_\_\_\_\_
5. Arbejdstid? \_\_\_\_\_
6. Transport? \_\_\_\_\_
7. Transporttid? \_\_\_\_\_

På vej til dansk - Forlaget Synope

### 1B Miriam Dali

1. Spanien
2. Tid i DK: 1½ år
3. Bor: kæreste
4. Arbejde: Arkitekt
5. 09:00 – 17:00
6. cykler
7. 10 min.

På vej til dansk - Forlaget Synope

### 2A Diego Daz

1. Land? \_\_\_\_\_
2. Tid i DK? \_\_\_\_\_
3. Sprog? \_\_\_\_\_
4. Kones navn? \_\_\_\_\_
5. Kones nationalitet? \_\_\_\_\_
6. Arbejde? \_\_\_\_\_
7. Arbejdstid? \_\_\_\_\_

På vej til dansk - Forlaget Synope

### 2B Diego Daz

1. Mexico
2. Tid i DK: 3 mdr.
3. Spansk og lidt dansk
4. Kone: Pia
5. Dansker
6. Arbejde: Fotograf
7. 12:00 – 20:00

På vej til dansk - Forlaget Synope

### 3A Sebastian Maurice

1. Land? \_\_\_\_\_
2. Tid i DK? \_\_\_\_\_
3. Børn? \_\_\_\_\_
4. Barns alder? \_\_\_\_\_
5. Arbejde? \_\_\_\_\_
6. Transport? \_\_\_\_\_
7. Transporttid? \_\_\_\_\_

På vej til dansk - Forlaget Synope

### 3B Sebastian Maurice

1. Frankrig
2. Tid i DK: 2½ år
3. Dreng: Viggo
4. 6 år
5. Arbejde: kok
6. Bus nr. 10
7. 15 min.

På vej til dansk - Forlaget Synope

### 4A Joanna Smith

1. Land? \_\_\_\_\_
2. Tid i DK? \_\_\_\_\_
3. Bor alene? \_\_\_\_\_
4. Arbejde? \_\_\_\_\_
5. Arbejdstid? \_\_\_\_\_
6. Transport? \_\_\_\_\_
7. Transporttid? \_\_\_\_\_

På vej til dansk - Forlaget Synope

### 4B Joanna Smith

1. England
2. Tid i DK: 6 mdr.
3. Bor: single
4. Arbejde: Rengøringsassistent
5. 04:00 – 11:00
6. Går
7. 5 minutter

På vej til dansk - Forlaget Synope

**5A Shalaka Singh** 

1. Land? \_\_\_\_\_
2. Tid i DK? \_\_\_\_\_
3. Sprog? \_\_\_\_\_
4. Mands navn? \_\_\_\_\_
5. Mands nationalitet? \_\_\_\_\_
6. Arbejde? \_\_\_\_\_
7. Arbejdstid? \_\_\_\_\_

På vej til dansk - Forlaget Synope

**5B Shalaka Singh**

1. Indien
2. Tid i DK: 8 mdr.
3. Hindi, engelsk, lidt dansk
4. Manish
5. Inder
6. Arbejde: Ingeniør
7. 08:00 – 16:00

På vej til dansk - Forlaget Synope

**6A Chen Wei** 

1. Land? \_\_\_\_\_
2. Tid i DK? \_\_\_\_\_
3. Bor alene? \_\_\_\_\_
4. Barns alder? \_\_\_\_\_
5. Arbejde? \_\_\_\_\_
6. Transport? \_\_\_\_\_
7. Transporttid? \_\_\_\_\_

På vej til dansk - Forlaget Synope

**6B Chen Wei**

1. Kina
2. Tid i DK: 5 år
3. Bor: kone og datter
4. Barn: 3 år
5. Arbejde: Parkeringsvagt
6. Bus nr. 1 og metroen
7. 30 minutter

På vej til dansk - Forlaget Synope

**7A Hayley Corr** 

1. Land? \_\_\_\_\_
2. Tid i DK? \_\_\_\_\_
3. Bor alene? \_\_\_\_\_
4. Arbejde? \_\_\_\_\_
5. Arbejdstid? \_\_\_\_\_
6. Transport? \_\_\_\_\_
7. Transporttid? \_\_\_\_\_

På vej til dansk - Forlaget Synope

**7B Hayley Corr**

1. Australien
2. Tid i DK: 8 år
3. Bor: veninde
4. Arbejde: Engelsklærer
5. 08:00 – 16:00
6. Bil
7. 1 time

På vej til dansk - Forlaget Synope

**8A Britta Schmidt** 

1. Land? \_\_\_\_\_
2. Tid i DK? \_\_\_\_\_
3. Bor alene? \_\_\_\_\_
4. kærestes navn? \_\_\_\_\_
5. Arbejde? \_\_\_\_\_
6. Transport? \_\_\_\_\_
7. Transporttid? \_\_\_\_\_

På vej til dansk - Forlaget Synope

**8B Britta Schmidt**

1. Tyskland
2. Tid i DK: 2 mdr.
3. Bor med kæreste
4. Kæreste: Martin
5. Arbejder ikke, men sprogskole
6. Cykler
7. 25 min.

**Hv-spørgsmål**

Instruktion: Spørgsmål med hv-ord. Lav spørgsmål til svarene.

På vej til dansk - Forlaget Synope 1 Jeg taler fransk og lidt dansk.	På vej til dansk - Forlaget Synope 2 Hun hedder Mette Toft.
På vej til dansk - Forlaget Synope 3 Vi kommer fra Portugal.	På vej til dansk - Forlaget Synope 4 Fordi han vil lære mere dansk.
På vej til dansk - Forlaget Synope 5 Han har været i Danmark i 8 måneder.	På vej til dansk - Forlaget Synope 6 Jeg tager bussen. Det tager 20 minutter
På vej til dansk - Forlaget Synope 7 Jeg bor i Nannasgade.	På vej til dansk - Forlaget Synope 8 Hun er 23 år.

<p>På vej til dansk - Forlaget Synope</p> <p>9</p> <p>Han bor på 4. sal tv.</p>	<p>På vej til dansk - Forlaget Synope</p> <p>10</p> <p>De har 2 børn.</p>
<p>På vej til dansk - Forlaget Synope</p> <p>11</p> <p>Jeg møder kl. 11:00. Jeg får fri kl. 23:00.</p>	<p>På vej til dansk - Forlaget Synope</p> <p>12</p> <p>Vi bor i Århus.</p>
<p>På vej til dansk - Forlaget Synope</p> <p>13</p> <p>Sofie er Peters søster.</p>	<p>På vej til dansk - Forlaget Synope</p> <p>14</p> <p>Lenas telefonnummer er 48 19 32 00.</p>
<p>På vej til dansk - Forlaget Synope</p> <p>15</p> <p>Det er Tanyas jakke.</p>	<p>På vej til dansk - Forlaget Synope</p> <p>16</p> <p>Oles emailadresse er ole09@hotmail.dk.</p>

**Præsentation 1 og 2 - repetition**

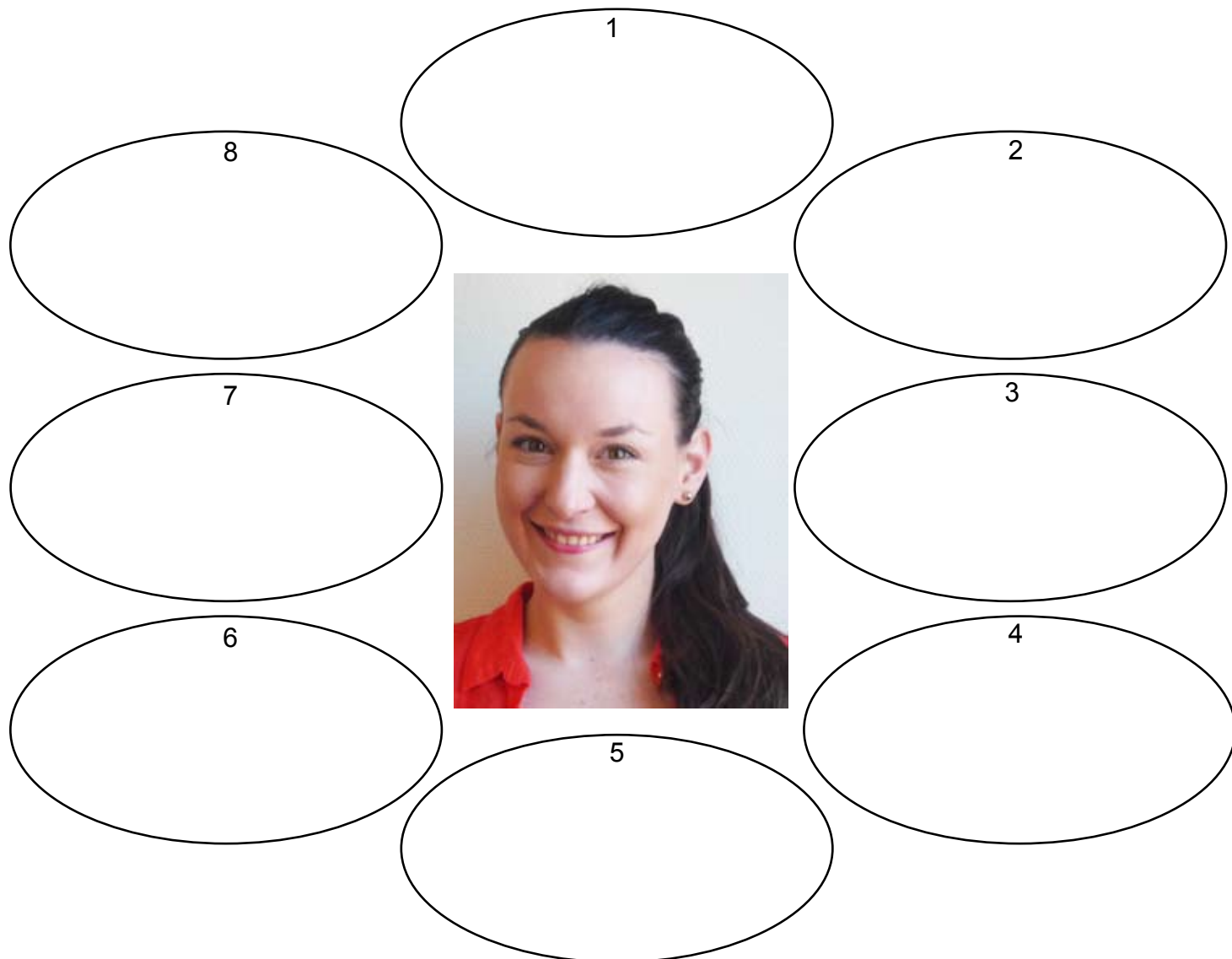
Instruktion: Lav spørgsmål til stikordene

<p>På vej til dansk - Forlaget Synope</p> <p style="text-align: center;">1</p> <p style="text-align: center;">Sprog?</p>	<p>På vej til dansk - Forlaget Synope</p> <p style="text-align: center;">2</p> <p style="text-align: center;">Bor alene?</p>
<p>På vej til dansk - Forlaget Synope</p> <p style="text-align: center;">3</p> <p style="text-align: center;">Land/nationalitet?</p>	<p>På vej til dansk - Forlaget Synope</p> <p style="text-align: center;">4</p> <p style="text-align: center;">Telefon?</p>
<p>På vej til dansk - Forlaget Synope</p> <p style="text-align: center;">5</p> <p style="text-align: center;">Tid i Danmark?</p>	<p>På vej til dansk - Forlaget Synope</p> <p style="text-align: center;">6</p> <p style="text-align: center;">Transport/transporttid?</p>
<p>På vej til dansk - Forlaget Synope</p> <p style="text-align: center;">7</p> <p style="text-align: center;">Adresse? (gade/vej, nr., sal)</p>	<p>På vej til dansk - Forlaget Synope</p> <p style="text-align: center;">8</p> <p style="text-align: center;">Alder (år)?</p>



<p>På vej til dansk - Forlaget Synope</p> <p style="text-align: center;">9</p> <p style="text-align: center;">Modersmål?</p>	<p>På vej til dansk - Forlaget Synope</p> <p style="text-align: center;">10</p> <p style="text-align: center;">Antal børn?</p>
<p>På vej til dansk - Forlaget Synope</p> <p style="text-align: center;">11</p> <p style="text-align: center;">Arbejdstid? (fra ... til ..)</p>	<p>På vej til dansk - Forlaget Synope</p> <p style="text-align: center;">12</p> <p style="text-align: center;">Civilstand? (Gift/ugift/kæreste)</p>
<p>På vej til dansk - Forlaget Synope</p> <p style="text-align: center;">13</p> <p style="text-align: center;">Job?</p>	<p>På vej til dansk - Forlaget Synope</p> <p style="text-align: center;">14</p> <p style="text-align: center;">Telefonnummer?</p>
<p>På vej til dansk - Forlaget Synope</p> <p style="text-align: center;">15</p> <p style="text-align: center;">Arbejde/sprogskole?</p>	<p>På vej til dansk - Forlaget Synope</p> <p style="text-align: center;">16</p> <p style="text-align: center;">E-mail?</p>

## Skabelon: Præsentation 1 og 2



1

2

3

4

5

6

7

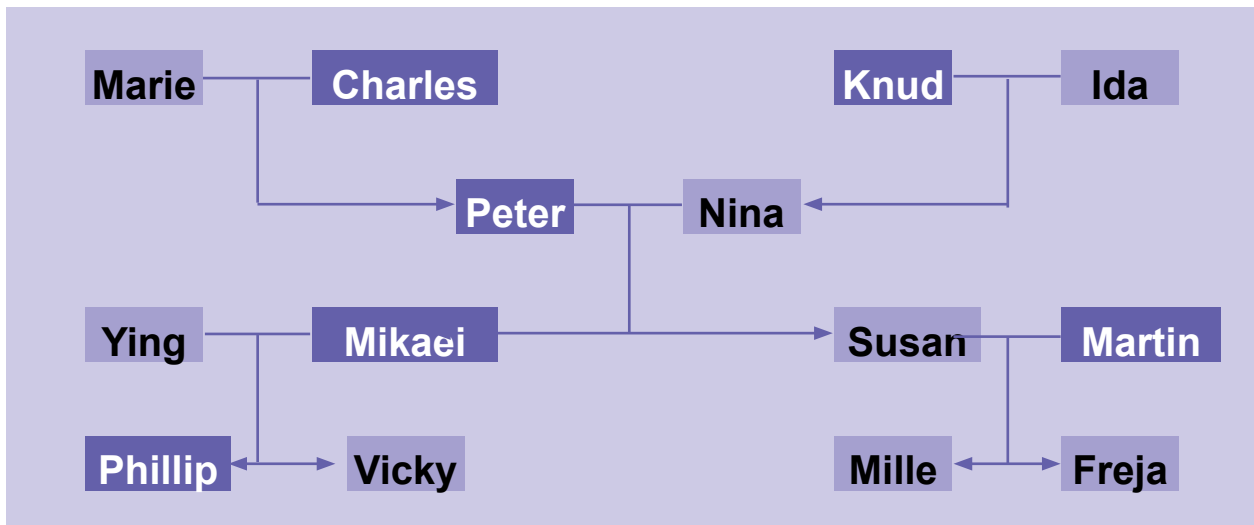
8

**Par-/gruppeøvelse.** Vælg selv nogle kategorier/emner, og skriv informationer i boksene. Byt derefter med et andet par/en anden gruppe og fortæl deres historie om personen på billedet.

Vælg f.eks.:

- fornavn + efternavn
- nationalitet
- alder (år)
- gift/ugift/kæreste
- børn? (1, 2, 3)?
- mand/kone/kærestes navn
- mands/kone/kærestes nationalitet
- adresse
- telefon
- boform? (alene?)
- tid i Danmark
- arbejde/skole
- arbejdstid
- transport og transporttid

## Familie i 4 generationer



Snak om familierelationer. Hvad er ... og ... ? Hvilke ord kender I?

Eks.: Hvad er Peter og Mille? Svar: De er farfar og barnebarn.

**Familie. Possessive pronominer**

Indsæt possessivt pronomen.

<p style="writing-mode: vertical-rl; transform: rotate(180deg);">På vej til dansk - Forlaget Synope</p> <p style="text-align: center;">1</p> <p style="text-align: center;">Jeg har et barn. Det er _____ barn. Indsæt possessivt pronomen</p>	<p style="text-align: center;">2</p> <p style="text-align: center;">Du har en mormor. Det er _____ mormor Indsæt possessivt pronomen</p> <p style="writing-mode: vertical-rl; transform: rotate(180deg);">På vej til dansk - Forlaget Synope</p>
<p style="writing-mode: vertical-rl; transform: rotate(180deg);">På vej til dansk - Forlaget Synope</p> <p style="text-align: center;">3</p> <p style="text-align: center;">Han har en kæreste. Det er _____ kæreste Indsæt possessivt pronomen</p>	<p style="text-align: center;">4</p> <p style="text-align: center;">Hun har en bror. Det er _____ bror. Indsæt possessivt pronomen</p> <p style="writing-mode: vertical-rl; transform: rotate(180deg);">På vej til dansk - Forlaget Synope</p>
<p style="writing-mode: vertical-rl; transform: rotate(180deg);">På vej til dansk - Forlaget Synope</p> <p style="text-align: center;">5</p> <p style="text-align: center;">Jeg har en søster. Det er _____ søster. Indsæt possessivt pronomen</p>	<p style="text-align: center;">6</p> <p style="text-align: center;">Du har et telefon- nummer. Det er _____ telefonnummer. Indsæt possessivt pronomen</p> <p style="writing-mode: vertical-rl; transform: rotate(180deg);">På vej til dansk - Forlaget Synope</p>
<p style="writing-mode: vertical-rl; transform: rotate(180deg);">På vej til dansk - Forlaget Synope</p> <p style="text-align: center;">7</p> <p style="text-align: center;">Vi har en lejlighed. Det er _____ lejlighed. Indsæt possessivt pronomen</p>	<p style="text-align: center;">8</p> <p style="text-align: center;">I har en familie. Det er _____ familie. Indsæt possessivt pronomen</p> <p style="writing-mode: vertical-rl; transform: rotate(180deg);">På vej til dansk - Forlaget Synope</p>

<p>På vej til dansk - Forlaget Synope</p> <p>9</p> <p>De har et hus. Det er _____ hus. Indsæt possessivt pronomen</p>	<p>På vej til dansk - Forlaget Synope</p> <p>10</p> <p>Hun har en ordbog. Det er _____ ordbog. Indsæt possessivt pronomen</p>
<p>På vej til dansk - Forlaget Synope</p> <p>11</p> <p>Han har en onkel. Det er _____ onkel. Indsæt possessivt pronomen</p>	<p>På vej til dansk - Forlaget Synope</p> <p>12</p> <p>Vi har en bil. Det er _____ bil. Indsæt possessivt pronomen</p>
<p>På vej til dansk - Forlaget Synope</p> <p>13</p> <p>I har en søn. Det er _____ søn. Indsæt possessivt pronomen</p>	<p>På vej til dansk - Forlaget Synope</p> <p>14</p> <p>De har en datter. Det er _____ datter. Indsæt possessivt pronomen</p>
<p>På vej til dansk - Forlaget Synope</p> <p>15</p> <p>Hun har en farmor. Det er _____ farmor. Indsæt possessivt pronomen</p>	<p>På vej til dansk - Forlaget Synope</p> <p>16</p> <p>I har et hus. Det er _____ hus. Indsæt possessivt pronomen</p>

### Spørgsmål uden hv-ord

Lav spørgsmål uden hv-ord. Husk inversion: V - S?

<p>På vej til dansk - Forlaget Synope</p> <p style="text-align: center;">1</p> <p style="text-align: center;"><b>Hans søster er skilt.</b></p> <p style="text-align: center;">Lav spørgsmål uden hv-ord.</p>	<p>På vej til dansk - Forlaget Synope</p> <p style="text-align: center;">2</p> <p style="text-align: center;"><b>Hendes brødre bor i Danmark.</b></p> <p style="text-align: center;">Lav spørgsmål uden hv-ord.</p>
<p>På vej til dansk - Forlaget Synope</p> <p style="text-align: center;">3</p> <p style="text-align: center;"><b>Deres forældre er pensionister.</b></p> <p style="text-align: center;">Lav spørgsmål uden hv-ord.</p>	<p>På vej til dansk - Forlaget Synope</p> <p style="text-align: center;">4</p> <p style="text-align: center;"><b>Jeres mormor og morfar lever.</b></p> <p style="text-align: center;">Lav spørgsmål uden hv-ord.</p>
<p>På vej til dansk - Forlaget Synope</p> <p style="text-align: center;">5</p> <p style="text-align: center;"><b>Vores lærer taler engelsk.</b></p> <p style="text-align: center;">Lav spørgsmål uden hv-ord.</p>	<p>På vej til dansk - Forlaget Synope</p> <p style="text-align: center;">6</p> <p style="text-align: center;"><b>Deres datters mand har arbejde.</b></p> <p style="text-align: center;">Lav spørgsmål uden hv-ord.</p>
<p>På vej til dansk - Forlaget Synope</p> <p style="text-align: center;">7</p> <p style="text-align: center;"><b>Dine søskende er studerende.</b></p> <p style="text-align: center;">Lav spørgsmål uden hv-ord.</p>	<p>På vej til dansk - Forlaget Synope</p> <p style="text-align: center;">8</p> <p style="text-align: center;"><b>Hendes børn er søde.</b></p> <p style="text-align: center;">Lav spørgsmål uden hv-ord.</p>

9

Hans datter bor alene.  
Lav spørgsmål uden hv-ord.

På vej til dansk - Forlaget Synope

10

Hendes morfar er død.  
Lav spørgsmål uden hv-ord.

På vej til dansk - Forlaget Synope

11

Jeres familie taler fransk.  
Lav spørgsmål uden hv-ord.

På vej til dansk - Forlaget Synope

12

Deres søns kæreste  
er dansker.  
Lav spørgsmål uden hv-ord.

På vej til dansk - Forlaget Synope

**Spørgsmål med hv-ord**

Lav spørgsmål med hv-ord. Husk ordstillingen: Hv-ord – V – S?

<p>På vej til dansk - Forlaget Synope</p> <p>1</p> <p>Han har syv søskende. Lav spørgsmål med hv-ord.</p>	<p>På vej til dansk - Forlaget Synope</p> <p>2</p> <p>Hun har fire kusiner. Lav spørgsmål med hv-ord.</p>
<p>På vej til dansk - Forlaget Synope</p> <p>3</p> <p>Det er Joes lejlighed. Lav spørgsmål med hv-ord.</p>	<p>På vej til dansk - Forlaget Synope</p> <p>4</p> <p>Det er Lisas cykel. Lav spørgsmål med hv-ord.</p>
<p>På vej til dansk - Forlaget Synope</p> <p>5</p> <p>Vores tog går klokken 12.30. Lav spørgsmål med hv-ord.</p>	<p>På vej til dansk - Forlaget Synope</p> <p>6</p> <p>Din kæreste møder i skole klokken 8.15. Lav spørgsmål med hv-ord.</p>
<p>På vej til dansk - Forlaget Synope</p> <p>7</p> <p>Hans søster har to børn. Lav spørgsmål med hv-ord.</p>	<p>På vej til dansk - Forlaget Synope</p> <p>8</p> <p>Hendes bror er gift med en dansk kvinde. Lav spørgsmål med hv-ord.</p>




<p>På vej til dansk - Forlaget Synope</p> <p style="text-align: center;">9</p> <p style="text-align: center;">Deres fætter har været i Danmark i to år.</p> <p style="text-align: center;">Lav spørgsmål med hv-ord.</p>	<p>På vej til dansk - Forlaget Synope</p> <p style="text-align: center;">10</p> <p style="text-align: center;">Jeres datter taler tre sprog.</p> <p style="text-align: center;">Lav spørgsmål med hv-ord.</p>
<p>På vej til dansk - Forlaget Synope</p> <p style="text-align: center;">11</p> <p style="text-align: center;">Det er min onkels bil.</p> <p style="text-align: center;">Lav spørgsmål med hv-ord.</p>	<p>På vej til dansk - Forlaget Synope</p> <p style="text-align: center;">12</p> <p style="text-align: center;">Hans forældres telefon- nummer er 12345678.</p> <p style="text-align: center;">Lav spørgsmål med hv-ord.</p>
Empty cell	Empty cell
Empty cell	Empty cell

### Klokken. Analog tid

Hvad er klokken? Den er ... (om formiddagen/om eftermiddagen ...).


På vej til dansk - Forlaget Synope

1




På vej til dansk - Forlaget Synope

2



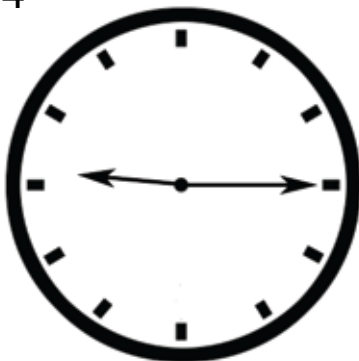
På vej til dansk - Forlaget Synope

3




På vej til dansk - Forlaget Synope

4




På vej til dansk - Forlaget Synope

5




På vej til dansk - Forlaget Synope

6



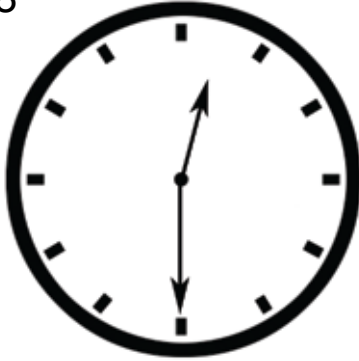
På vej til dansk - Forlaget Synope

7



På vej til dansk - Forlaget Synope

8



På vej til dansk - Forlaget Synope

9




På vej til dansk - Forlaget Synope

10




På vej til dansk - Forlaget Synope

11




På vej til dansk - Forlaget Synope

12



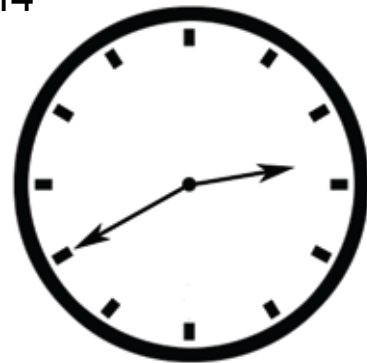
På vej til dansk - Forlaget Synope

13



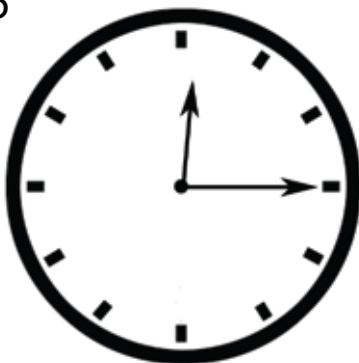
På vej til dansk - Forlaget Synope

14



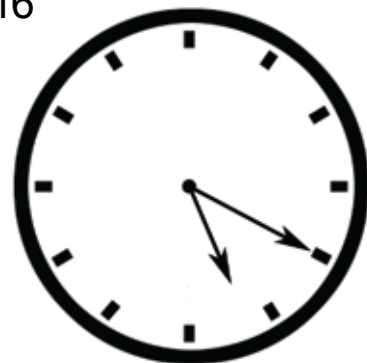
På vej til dansk - Forlaget Synope

15



På vej til dansk - Forlaget Synope

16



**Klokken. Digital tid / præcis analog tid**

Spørg: Hvad er klokken? Svar med digital tid eller analog tid + tid på dagen.

Eks.: Den er ti nul nul.

Eks.: Den er ti om formiddagen.

På vej til dansk - Forlaget Synope 1 23:15	På vej til dansk - Forlaget Synope 2 7:30
På vej til dansk - Forlaget Synope 3 14:05	På vej til dansk - Forlaget Synope 4 2:45
På vej til dansk - Forlaget Synope 5 11:25	På vej til dansk - Forlaget Synope 6 12:10
På vej til dansk - Forlaget Synope 7 17:35	På vej til dansk - Forlaget Synope 8 8:40

På vej til dansk - Forlaget Synope 9 4:15	På vej til dansk - Forlaget Synope 10 10:55
På vej til dansk - Forlaget Synope 11 21:30	På vej til dansk - Forlaget Synope 12 6:25
På vej til dansk - Forlaget Synope 13 15:45	På vej til dansk - Forlaget Synope 14 19:50
På vej til dansk - Forlaget Synope 15 9:15	På vej til dansk - Forlaget Synope 16 0:05

**Hverdag og weekend. Morgenaktiviteter. Vælg opgave:**

- a. Spørg og svar: Hvad laver han / hun / de? Eks.: Han vågner.
- b. Indsæt CA. Eks.: Han vågner altid kl. 8 om morgenen.
- c. Begynd med adverbial og lav inversion. Eks.: Normalt vågner han kl. 8 om morgenen.

På vej til dansk - Forlaget Synope

1



På vej til dansk - Forlaget Synope

2



På vej til dansk - Forlaget Synope

3



På vej til dansk - Forlaget Synope

4



På vej til dansk - Forlaget Synope

5



På vej til dansk - Forlaget Synope

6




På vej til dansk - Forlaget Synope

7



På vej til dansk - Forlaget Synope

8



På vej til dansk - Forlaget Synope

9



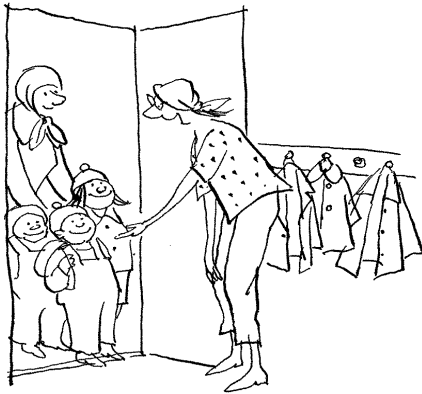
På vej til dansk - Forlaget Synope

10



På vej til dansk - Forlaget Synope

11



På vej til dansk - Forlaget Synope

12



**Andre aktiviteter. Vælg opgave:**

- a. Spørg og svar: Hvad laver han / hun / de? Eks.: Hun køber ind.
- b. Indsæt CA. Eks.: Hun køber altid ind om formiddagen.
- c. Begynd med adverbial og lav inversion. Eks.: Normalt køber hun ind om formiddagen.

På vej til dansk - Forlaget Synope

1



På vej til dansk - Forlaget Synope

2



På vej til dansk - Forlaget Synope

3



På vej til dansk - Forlaget Synope

4



På vej til dansk - Forlaget Synope

5



På vej til dansk - Forlaget Synope

6



På vej til dansk - Forlaget Synope

7



På vej til dansk - Forlaget Synope

8





På vej til dansk - Forlaget Synope

9



På vej til dansk - Forlaget Synope

10



På vej til dansk - Forlaget Synope

11



På vej til dansk - Forlaget Synope

12



På vej til dansk - Forlaget Synope

13



På vej til dansk - Forlaget Synope

14



På vej til dansk - Forlaget Synope

15



På vej til dansk - Forlaget Synope

16



På vej til dansk - Forlaget Synope

17



På vej til dansk - Forlaget Synope

18



På vej til dansk - Forlaget Synope

19




På vej til dansk - Forlaget Synope

20



På vej til dansk - Forlaget Synope

21



På vej til dansk - Forlaget Synope

22



På vej til dansk - Forlaget Synope

23




På vej til dansk - Forlaget Synope

24



## Skabelon. Hverdag og weekend



1

2

3

4

5

6

7

8

**Par-/gruppeøvelse.** Vælg selv nogle kategorier/emner, og skriv informationer i boksene. Byt derefter med et andet par/en anden gruppe og fortæl deres historie om personen på billedet.

Vælg f.eks.:

- Vågner kl. ?
- A eller B menneske, frisk/træt
- Morgenaktiviteter (først, så, bagefter)
- Morgenmad?
- Hjemmefra kl.
- Arbejde / arbejdstid
- Transport /transporttid
- Eftermiddagsaktiviteter (først, så, bagefter)
- Aftensmad kl. ?
- Aftenaktiviteter (først, så, bagefter)
- Arbejde i hjemmet
- Weekendaktiviteter (normalt / nogle gange)

**I klassen. Sproghandlinger/faste vendinger**

Hvad siger du i disse situationer?

<p>På vej til dansk - Forlaget Synope</p> <p>1</p> <p>Du har pause. Du vil hen i kantinen. Du vil gerne have din ven med. Hvad siger du?</p>	<p>2</p> <p>Du vil give din ven et stykke chokolade. Hvad siger du?</p> <p>På vej til dansk - Forlaget Synope</p>
<p>På vej til dansk - Forlaget Synope</p> <p>3</p> <p>Det er fredag eftermiddag, og du får fri fra skole. Hvad siger du? Hvad svarer de andre?</p>	<p>4</p> <p>Du møder en ven i kantinen. Hvad siger du? Hvad svarer han/hun?</p> <p>På vej til dansk - Forlaget Synope</p>
<p>På vej til dansk - Forlaget Synope</p> <p>5</p> <p>Du sidder i klassen. Du skal skrive noget, men du har ikke en kuglepen. Hvad spørger du om?</p>	<p>6</p> <p>Læreren forklarer noget. Du forstår det ikke. Hvad siger du?</p> <p>På vej til dansk - Forlaget Synope</p>
<p>På vej til dansk - Forlaget Synope</p> <p>7</p> <p>Du sidder i klassen. Du har en aftale hos lægen om en halv time. Hvad siger du?</p>	<p>8</p> <p>Du har lånt din vens ordbog. Du afleverer den til ham. Hvad siger du? Og hvad svarer han/hun?</p> <p>På vej til dansk - Forlaget Synope</p>

<p>På vej til dansk - Forlaget Synope</p> <p>9</p> <p>Skolen begynder kl. 8. Du kommer kl. 8.10. Hvad siger du?</p>	<p>På vej til dansk - Forlaget Synope</p> <p>10</p> <p>Du sidder i bussen. Du vil gerne ud. Hvad siger du?</p>
<p>På vej til dansk - Forlaget Synope</p> <p>11</p> <p>Klokken er 16, og I får fri fra skole. Din ven skal i Tivoli. Hvad siger du?</p>	<p>På vej til dansk - Forlaget Synope</p> <p>12</p> <p>Din ven kommer ti minutter for sent til en aftale. Han siger undskyld. Hvad siger du?</p>

### Planer og ønsker. Modalverbet 'skal' + infinitiv og tidsudtryk

Indsæt modalverbet 'skal' og skift til infinitiv. Indsæt også tidsudtryk. Husk: 'på lørdag' men 'lørdag aften'. (se tidsudtryk s. 44).

Eks.: Jeg ringer til min mor. (morgen aften). Svar: Jeg skal ringe til min mor i morgen aften.

<p>På vej til dansk - Forlaget Synope</p> <p style="text-align: center;">1</p> <p style="text-align: center;">Jeg gør rent. (tirsdag)</p>	<p>På vej til dansk - Forlaget Synope</p> <p style="text-align: center;">2</p> <p style="text-align: center;">Jeg ser fodbold. (onsdag aften)</p>
<p>På vej til dansk - Forlaget Synope</p> <p style="text-align: center;">3</p> <p style="text-align: center;">Jeg køber ind og laver mad. (eftermiddag)</p>	<p>På vej til dansk - Forlaget Synope</p> <p style="text-align: center;">4</p> <p style="text-align: center;">Jeg har gæster. (mandag)</p>
<p>På vej til dansk - Forlaget Synope</p> <p style="text-align: center;">5</p> <p style="text-align: center;">Jeg besøger min tante. (aften)</p>	<p>På vej til dansk - Forlaget Synope</p> <p style="text-align: center;">6</p> <p style="text-align: center;">Jeg rydder op, støvsuger. (lørdag formiddag)</p>
<p>På vej til dansk - Forlaget Synope</p> <p style="text-align: center;">7</p> <p style="text-align: center;">Jeg sover længe. (søndag)</p>	<p>På vej til dansk - Forlaget Synope</p> <p style="text-align: center;">8</p> <p style="text-align: center;">Jeg laver hjemmearbejde. (søndag formiddag)</p>

<p>På vej til dansk - Forlaget Synope</p> <p>9</p> <p>Jeg spiser middag med min søster. (søndag aften)</p>	<p>På vej til dansk - Forlaget Synope</p> <p>10</p> <p>Jeg afleverer min datter i børnehaven. (mandag morgen)</p>
<p>På vej til dansk - Forlaget Synope</p> <p>11</p> <p>Jeg læser, hører musik. (tirsdag aften)</p>	<p>På vej til dansk - Forlaget Synope</p> <p>12</p> <p>Jeg vasker tøj. (onsdag)</p>
<p>På vej til dansk - Forlaget Synope</p> <p>13</p> <p>Jeg arbejder. (morgen)</p>	<p>På vej til dansk - Forlaget Synope</p> <p>14</p> <p>Jeg går en tur. (torsdag eftermiddag)</p>
<p>På vej til dansk - Forlaget Synope</p> <p>15</p> <p>Jeg er hjemme, slapper af. (weekenden)</p>	<p>På vej til dansk - Forlaget Synope</p> <p>16</p> <p>Jeg skriver et brev til min onkel. (morgen aften)</p>

## Planer med 'skal' og retning

Indsæt selv præposition (i / på / til).

<p>På vej til dansk - Forlaget Synope</p> <p style="text-align: center;">1</p> <p style="text-align: center;">fodbold - aften</p>	<p>På vej til dansk - Forlaget Synope</p> <p style="text-align: center;">2</p> <p style="text-align: center;">lægen - morgen eftermiddag</p>
<p>På vej til dansk - Forlaget Synope</p> <p style="text-align: center;">3</p> <p style="text-align: center;">biografen - onsdag</p>	<p>På vej til dansk - Forlaget Synope</p> <p style="text-align: center;">4</p> <p style="text-align: center;">middag/min onkel - onsdag aften</p>
<p>På vej til dansk - Forlaget Synope</p> <p style="text-align: center;">5</p> <p style="text-align: center;">Helsingør - torsdag</p>	<p>På vej til dansk - Forlaget Synope</p> <p style="text-align: center;">6</p> <p style="text-align: center;">fitness - morgen</p>
<p>På vej til dansk - Forlaget Synope</p> <p style="text-align: center;">7</p> <p style="text-align: center;">fest - fredag aften</p>	<p>På vej til dansk - Forlaget Synope</p> <p style="text-align: center;">8</p> <p style="text-align: center;">byen - lørdag eftermiddag</p>



<p>På vej til dansk - Forlaget Synope</p> <p style="text-align: center;">9</p> <p style="text-align: center;">Århus - weekenden</p>	<p>På vej til dansk - Forlaget Synope</p> <p style="text-align: center;">10</p> <p style="text-align: center;">svømmehallen - søndag formiddag</p>
<p>På vej til dansk - Forlaget Synope</p> <p style="text-align: center;">11</p> <p style="text-align: center;">fødselsdag/en ven - morgen aften</p>	<p>På vej til dansk - Forlaget Synope</p> <p style="text-align: center;">12</p> <p style="text-align: center;">mandag eftermiddag – biblioteket</p>
<p>På vej til dansk - Forlaget Synope</p> <p style="text-align: center;">13</p> <p style="text-align: center;">tandlægen - overmorgen</p>	<p>På vej til dansk - Forlaget Synope</p> <p style="text-align: center;">14</p> <p style="text-align: center;">en ven - søndag</p>
<p>På vej til dansk - Forlaget Synope</p> <p style="text-align: center;">15</p> <p style="text-align: center;">café - tirsdag</p>	<p>På vej til dansk - Forlaget Synope</p> <p style="text-align: center;">16</p> <p style="text-align: center;">skole - torsdag formiddag</p>

## Ugeplan

Indsæt selv navn og aktiviteter.

Byt derefter kalender med en anden kursist og fortæl på skift om personens plan for næste uge.

Hvad skal ... i næste uge?



Navn \_\_\_\_\_

	Formiddag	Eftermiddag	Aften
Mandag			
Tirsdag			
Onsdag			
Torsdag			
Fredag			
Lørdag			
Søndag			

besøger/venner laver mad  
 køber ind vasker tøj  
 støvsuger ser fjernsyn  
 slapper af laver hjemmearbejde  
 løber en tur ringer/familie  
 passer søsters børn arbejder

Tivoli biblioteket Ålborg skole  
 fodbold biografen Tyskland arbejde  
 tandlægen byen frisøren lægen  
 middag/bror café fødselsdag/tante  
 teateret fitness ven Føtex bageren  
 svømmehallen koncert

**Datid. Regelmæssige verber på -ede og -te**

Lav om til datid.

På vej til dansk - Forlaget Synope 1 Jeg vågner klokken syv.	På vej til dansk - Forlaget Synope 2 Jeg laver kaffe.
På vej til dansk - Forlaget Synope 3 Jeg spiser morgenmad.	På vej til dansk - Forlaget Synope 4 Jeg vasker mig.
På vej til dansk - Forlaget Synope 5 Jeg støvsuger i køkkenet.	På vej til dansk - Forlaget Synope 6 Jeg læser avis.
På vej til dansk - Forlaget Synope 7 Jeg spiller computerspil.	På vej til dansk - Forlaget Synope 8 Jeg hører radioavis.

<p>På vej til dansk - Forlaget Synope</p> <p style="text-align: center;">9</p> <p style="text-align: center;">Jeg snakker med min veninde.</p>	<p>På vej til dansk - Forlaget Synope</p> <p style="text-align: center;">10</p> <p style="text-align: center;">Jeg taler engelsk.</p>
<p>På vej til dansk - Forlaget Synope</p> <p style="text-align: center;">11</p> <p style="text-align: center;">Jeg ringer til mine forældre.</p>	<p>På vej til dansk - Forlaget Synope</p> <p style="text-align: center;">12</p> <p style="text-align: center;">Jeg arbejder til klokken fem.</p>
<p>På vej til dansk - Forlaget Synope</p> <p style="text-align: center;">13</p> <p style="text-align: center;">Jeg slapper af i weekenden.</p>	<p>På vej til dansk - Forlaget Synope</p> <p style="text-align: center;">14</p> <p style="text-align: center;">Jeg køber ind i Netto.</p>
<p>På vej til dansk - Forlaget Synope</p> <p style="text-align: center;">15</p> <p style="text-align: center;">Jeg cykler til arbejde.</p>	<p>På vej til dansk - Forlaget Synope</p> <p style="text-align: center;">16</p> <p style="text-align: center;">. Jeg besøger nogle venner.</p>

**Uregelmæssige verber og modal- og hjælpeverber**

Hvad lavede du ...? Lav om til datid.

På vej til dansk - Forlaget Synope <p style="text-align: center;">1</p> <p style="text-align: center;">Jeg skriver et brev.</p>	På vej til dansk - Forlaget Synope <p style="text-align: center;">2</p> <p style="text-align: center;">Jeg får gæster.</p>
På vej til dansk - Forlaget Synope <p style="text-align: center;">3</p> <p style="text-align: center;">Jeg gør rent.</p>	På vej til dansk - Forlaget Synope <p style="text-align: center;">4</p> <p style="text-align: center;">Jeg går en tur.</p>
På vej til dansk - Forlaget Synope <p style="text-align: center;">5</p> <p style="text-align: center;">Jeg tager bussen.</p>	På vej til dansk - Forlaget Synope <p style="text-align: center;">6</p> <p style="text-align: center;">Jeg ser fjernsyn.</p>
På vej til dansk - Forlaget Synope <p style="text-align: center;">7</p> <p style="text-align: center;">Jeg drikker en cola.</p>	På vej til dansk - Forlaget Synope <p style="text-align: center;">8</p> <p style="text-align: center;">Jeg står op klokken otte.</p>

<p>På vej til dansk - Forlaget Synope</p> <p>9</p> <p>Jeg kommer hjem efter arbejde.</p>	<p>På vej til dansk - Forlaget Synope</p> <p>10</p> <p>Jeg er i skole.</p>
<p>På vej til dansk - Forlaget Synope</p> <p>11</p> <p>Jeg har et godt job.</p>	<p>På vej til dansk - Forlaget Synope</p> <p>12</p> <p>Jeg vil købe en ordbog.</p>
<p>På vej til dansk - Forlaget Synope</p> <p>13</p> <p>Jeg må ikke låne bilen.</p>	<p>På vej til dansk - Forlaget Synope</p> <p>14</p> <p>Jeg skal til lægen.</p>
<p>På vej til dansk - Forlaget Synope</p> <p>15</p> <p>Jeg kan ikke komme til festen.</p>	<p>På vej til dansk - Forlaget Synope</p> <p>16</p> <p>Jeg sover længe søndag morgen.</p>

## Ugeplan

Indsæt selv navn og aktiviteter.

Byt derefter kalender med en anden kursist og fortæl på skift om personens aktiviteter i sidste uge.

Hvad lavede ... i sidste uge?

Navn \_\_\_\_\_



	Formiddag	Eftermiddag	Aften
Mandag			
Tirsdag			
Onsdag			
Torsdag			
Fredag			
Lørdag			
Søndag			

besøger/venner laver mad  
 køber ind vasker tøj  
 støvsuger ser fjernsyn  
 slapper af laver hjemmearbejde  
 løber en tur taler/famillie  
 passer søsters børn arbejder

Tivoli biblioteket Ålborg skole  
 yoga biografen Sverige arbejde  
 tandlægen byen frisøren lægen  
 middag/bror café fødselsdag/søster  
 teateret fitness veninde Føtex bageren  
 svømmehallen koncert

**Med bussen. Adverbier i kort og lang form**

Indsæt adverbiet i kort eller lang form.


<p>På vej til dansk - Forlaget Synope</p> <p>1</p> <p>Jeg kommer _____ klokken 12. (hjem / hjemme)</p>	<p>På vej til dansk - Forlaget Synope</p> <p>2</p> <p>Vi sidder _____ i klassen. (ind / inde)</p>
<p>På vej til dansk - Forlaget Synope</p> <p>3</p> <p>Jeg går _____ ad trappen. (ned / nede)</p>	<p>På vej til dansk - Forlaget Synope</p> <p>4</p> <p>Han er _____ i haven. (ud / ude)</p>
<p>På vej til dansk - Forlaget Synope</p> <p>5</p> <p>De går _____ til stationen. (hen / henne)</p>	<p>På vej til dansk - Forlaget Synope</p> <p>6</p> <p>Jeg tager elevatoren _____ til 5. sal (op / oppe)</p>
<p>På vej til dansk - Forlaget Synope</p> <p>7</p> <p>De bor _____ på 3. sal. (op / oppe)</p>	<p>På vej til dansk - Forlaget Synope</p> <p>8</p> <p>Hun er _____ på biblioteket. (hen / henne)</p>



<p>På vej til dansk - Forlaget Synope</p> <p>9</p> <p>Jeg skal _____ til en ven. (ud / ude)</p>	<p>På vej til dansk - Forlaget Synope</p> <p>10</p> <p>Hun er normalt _____ mandag aften. (hjem / hjemme)</p>
<p>På vej til dansk - Forlaget Synope</p> <p>11</p> <p>Han sætter sig _____ i bilen. (ind / inde)</p>	<p>På vej til dansk - Forlaget Synope</p> <p>12</p> <p>Vaskemaskinen står _____ i kælderen. (ned / nede)</p>
<p>På vej til dansk - Forlaget Synope</p> <p>13</p> <p>Han er _____ hos lægen. (hen / henne)</p>	<p>På vej til dansk - Forlaget Synope</p> <p>14</p> <p>Kiosken ligger _____ ved stationen. (hen / henne)</p>
<p>På vej til dansk - Forlaget Synope</p> <p>15</p> <p>Cyklen står _____ på gaden. (ud / ude)</p>	<p>På vej til dansk - Forlaget Synope</p> <p>16</p> <p>Jeg skal _____ til min ven. (hjem / hjemme)</p>

### Madvarer: Forforståelse / repetition

Hvilke madvarer kender du / kan du huske på dansk?





**Madvarer**

Spørg: Hvad er det?

Eller spørg: Kan du lide ... ? Svar: Ja, det kan jeg godt/ikke. Enighed/uenighed: Det kan jeg også/heller ikke.

På vej til dansk - Forlaget Synope

1



På vej til dansk - Forlaget Synope

2



På vej til dansk - Forlaget Synope

3



På vej til dansk - Forlaget Synope

4



På vej til dansk - Forlaget Synope

5



På vej til dansk - Forlaget Synope

6



På vej til dansk - Forlaget Synope

7



På vej til dansk - Forlaget Synope

8



9

På vej til dansk - Forlaget Synope



10

På vej til dansk - Forlaget Synope



11

På vej til dansk - Forlaget Synope



12

På vej til dansk - Forlaget Synope



13

På vej til dansk - Forlaget Synope



14

På vej til dansk - Forlaget Synope



15

På vej til dansk - Forlaget Synope



16

På vej til dansk - Forlaget Synope



17

På vej til dansk - Forlaget Synope



18

På vej til dansk - Forlaget Synope



19

På vej til dansk - Forlaget Synope




20

På vej til dansk - Forlaget Synope



21

På vej til dansk - Forlaget Synope



22

På vej til dansk - Forlaget Synope



23

På vej til dansk - Forlaget Synope



24

På vej til dansk - Forlaget Synope



25



På vej til dansk - Forlaget Synope

26



På vej til dansk - Forlaget Synope

27



På vej til dansk - Forlaget Synope

28



På vej til dansk - Forlaget Synope

29



På vej til dansk - Forlaget Synope

30



På vej til dansk - Forlaget Synope

31



På vej til dansk - Forlaget Synope

32



På vej til dansk - Forlaget Synope

### Mad. Hvad synes du om ... ? Enighed/uenighed

Hvad synes du om ...? Brug: Jeg kan godt/ikke (så godt) lide ..., Det smager godt/fantastisk/ikke godt/forfærdeligt. Det er lækkert/ikke så lækkert. Udtryk enighed/uenighed: Det kan jeg (også) godt lide/Det kan jeg (heller) ikke lide. / Det synes jeg også/ikke.

<p>På vej til dansk - Forlaget Synope</p> <p style="text-align: center;">1</p> <p style="text-align: center;">Spørg: Hvad synes du om:</p> <p style="text-align: center;">fisk chokolade</p>	<p>På vej til dansk - Forlaget Synope</p> <p style="text-align: center;">2</p> <p style="text-align: center;">Spørg: Hvad synes du om:</p> <p style="text-align: center;">sushi whisky</p>
<p>På vej til dansk - Forlaget Synope</p> <p style="text-align: center;">3</p> <p style="text-align: center;">Spørg: Hvad synes du om:</p> <p style="text-align: center;">svinekød vandmelon</p>	<p>På vej til dansk - Forlaget Synope</p> <p style="text-align: center;">4</p> <p style="text-align: center;">Spørg: Hvad synes du om:</p> <p style="text-align: center;">lammekød rugbrød</p>
<p>På vej til dansk - Forlaget Synope</p> <p style="text-align: center;">5</p> <p style="text-align: center;">Spørg: Hvad synes du om:</p> <p style="text-align: center;">leverpostej wienerbrød</p>	<p>På vej til dansk - Forlaget Synope</p> <p style="text-align: center;">6</p> <p style="text-align: center;">Spørg: Hvad synes du om:</p> <p style="text-align: center;">øl pizza</p>
<p>På vej til dansk - Forlaget Synope</p> <p style="text-align: center;">7</p> <p style="text-align: center;">Spørg: Hvad synes du om:</p> <p style="text-align: center;">mayonnaise kylling</p>	<p>På vej til dansk - Forlaget Synope</p> <p style="text-align: center;">8</p> <p style="text-align: center;">Spørg: Hvad synes du om:</p> <p style="text-align: center;">kaffe ananas</p>



<p>På vej til dansk - Forlaget Synope</p> <p>9</p> <p>Spørg: Hvad synes du om:</p> <p>citroner smørrebrød</p>	<p>På vej til dansk - Forlaget Synope</p> <p>10</p> <p>Spørg: Hvad synes du om:</p> <p>sild is</p>
<p>På vej til dansk - Forlaget Synope</p> <p>11</p> <p>Spørg: Hvad synes du om:</p> <p>kartofler æbler</p>	<p>På vej til dansk - Forlaget Synope</p> <p>12</p> <p>Spørg: Hvad synes du om:</p> <p>chili yoghurt</p>
<p>På vej til dansk - Forlaget Synope</p> <p>13</p> <p>Spørg: Hvad synes du om:</p> <p>hvidløg kager</p>	<p>På vej til dansk - Forlaget Synope</p> <p>14</p> <p>Spørg: Hvad synes du om:</p> <p>te salat</p>
<p>På vej til dansk - Forlaget Synope</p> <p>15</p> <p>Spørg: Hvad synes du om:</p> <p>frikadeller grapefrugt</p>	<p>På vej til dansk - Forlaget Synope</p> <p>16</p> <p>Spørg: Hvad synes du om:</p> <p>danskvand ost</p>

**Nogle eller noget**

Indsæt 'nogle' eller 'noget'.

<p>På vej til dansk - Forlaget Synope</p> <p style="text-align: center;">1</p> <p style="text-align: center;">_____ vand</p> <p style="text-align: center;">Nogle eller noget?</p>	<p>På vej til dansk - Forlaget Synope</p> <p style="text-align: center;">2</p> <p style="text-align: center;">_____ æbler</p> <p style="text-align: center;">Nogle eller noget?</p>
<p>På vej til dansk - Forlaget Synope</p> <p style="text-align: center;">3</p> <p style="text-align: center;">_____ bananer</p> <p style="text-align: center;">Nogle eller noget?</p>	<p>På vej til dansk - Forlaget Synope</p> <p style="text-align: center;">4</p> <p style="text-align: center;">_____ te</p> <p style="text-align: center;">Nogle eller noget?</p>
<p>På vej til dansk - Forlaget Synope</p> <p style="text-align: center;">5</p> <p style="text-align: center;">_____ sukker</p> <p style="text-align: center;">Nogle eller noget?</p>	<p>På vej til dansk - Forlaget Synope</p> <p style="text-align: center;">6</p> <p style="text-align: center;">_____ æg</p> <p style="text-align: center;">Nogle eller noget?</p>
<p>På vej til dansk - Forlaget Synope</p> <p style="text-align: center;">7</p> <p style="text-align: center;">_____ kød</p> <p style="text-align: center;">Nogle eller noget?</p>	<p>På vej til dansk - Forlaget Synope</p> <p style="text-align: center;">8</p> <p style="text-align: center;">_____ kager</p> <p style="text-align: center;">Nogle eller noget?</p>

<p>På vej til dansk - Forlaget Synope</p> <p style="text-align: center;">9</p> <p style="text-align: center;">_____ smør</p> <p style="text-align: center;">Nogle eller noget?</p>	<p>På vej til dansk - Forlaget Synope</p> <p style="text-align: center;">10</p> <p style="text-align: center;">_____ tomater</p> <p style="text-align: center;">Nogle eller noget?</p>
<p>På vej til dansk - Forlaget Synope</p> <p style="text-align: center;">11</p> <p style="text-align: center;">_____ salt</p> <p style="text-align: center;">Nogle eller noget?</p>	<p>På vej til dansk - Forlaget Synope</p> <p style="text-align: center;">12</p> <p style="text-align: center;">_____ kartofler</p> <p style="text-align: center;">Nogle eller noget?</p>
<p>På vej til dansk - Forlaget Synope</p> <p style="text-align: center;">13</p> <p style="text-align: center;">_____ kaffe</p> <p style="text-align: center;">Nogle eller noget?</p>	<p>På vej til dansk - Forlaget Synope</p> <p style="text-align: center;">14</p> <p style="text-align: center;">_____ servietter</p> <p style="text-align: center;">Nogle eller noget?</p>
<p>På vej til dansk - Forlaget Synope</p> <p style="text-align: center;">15</p> <p style="text-align: center;">_____ mælk</p> <p style="text-align: center;">Nogle eller noget?</p>	<p>På vej til dansk - Forlaget Synope</p> <p style="text-align: center;">16</p> <p style="text-align: center;">_____ suppe</p> <p style="text-align: center;">Nogle eller noget?</p>

**Priser**

Spørg: Hvad koster ... Den/det/de koster ... Det var dyrt/billigt. Det synes jeg også/ikke.


På vej til dansk - Forlaget Synope	1  en pk. smør  21,50	På vej til dansk - Forlaget Synope	2  et gl. marmelade  18,75
På vej til dansk - Forlaget Synope	3  en fl. Champagne  350,00	På vej til dansk - Forlaget Synope	4  5 bananer  15,25
På vej til dansk - Forlaget Synope	5  en tb. mayonnaise  9,50	På vej til dansk - Forlaget Synope	6  et stk. pizza  37,75
På vej til dansk - Forlaget Synope	7  10 røde roser  150,00	På vej til dansk - Forlaget Synope	8  et køleskab  4.895,00

På vej til dansk - Forlaget Synope 9 en bk. jordbær 25,50	På vej til dansk - Forlaget Synope 10 5 æsker tændstikker 5,25
På vej til dansk - Forlaget Synope 11 en ps. kartofler 14,95	På vej til dansk - Forlaget Synope 12 et kg. oksekød 17,50 kr.
På vej til dansk - Forlaget Synope 13 en l. sødmælk 12,50	På vej til dansk - Forlaget Synope 14 3 pk. ris 50,00
På vej til dansk - Forlaget Synope 15 et stk. kage 24,50	På vej til dansk - Forlaget Synope 16 to kasser øl 135,25

## Indkøbsdialoger

Gå sammen parvis med 2 kortsæt (et kortsæt: et A-kort og et B-kort med samme tal). Hver person får et A-kort og et B-kort. Parterne må ikke se hinandens kort. Parterne laver i fællesskab indkøbsdialoger ud fra stikordene.

<p>På vej til dansk - Forlaget Synope</p> <p><b>1a. Slagter. Ekspedient</b></p> <p>Spørg til hvor mange/meget.            4 stk frikadeller: 20 kr.            500 gram oksekød: 35,50 kr.            I alt: 55,50 kr.</p>	<p>På vej til dansk - Forlaget Synope</p> <p><b>1b. Slagter. Kunde</b></p> <p>Du vil købe:</p> <ul style="list-style-type: none"> <li>- Nogle frikadeller (4 stk)</li> <li>- Noget hakket oksekød (500 gram)</li> </ul> <p>Spørg om prisen.            Bed om: en pose</p>
<p>På vej til dansk - Forlaget Synope</p> <p><b>2a. Grønhandel. Ekspedient</b></p> <p>Spørg til tur.            Spørg til hvor mange/meget.            10 stk bananer: 15 kr.            2 bundt dild: 17,50 kr.            1 kilo løg: 9,50 kr            I alt: 42 kr.            Spørg til at betale på beløbet.</p>	<p>På vej til dansk - Forlaget Synope</p> <p><b>2b. Grønhandel. Kunde</b></p> <p>Du vil købe:</p> <ul style="list-style-type: none"> <li>- Nogle bananer (10 stk)</li> <li>- Noget dild (2 bundter)</li> <li>- Nogle løg (1 kilo)</li> </ul> <p>Spørg om prisen.            Bed om: at betale med Dankort</p>
<p>På vej til dansk - Forlaget Synope</p> <p><b>3a. Kiosk. Ekspedient.</b></p> <p>Spørg til tur.            Fortæl avisen er udsolgt.            En pakke tyggegummi: 12,00 kr.            En cola: 18,50 kr            I alt: 30,50 kr.</p>	<p>På vej til dansk - Forlaget Synope</p> <p><b>3b. Kiosk. Kunde.</b></p> <p>Du vil købe:</p> <ul style="list-style-type: none"> <li>- En avis</li> <li>- En pakke tyggegummi</li> <li>- En cola</li> </ul> <p>Spørg om prisen.            Bed om: En pose</p>
<p>På vej til dansk - Forlaget Synope</p> <p><b>4a. Bager. Ekspedient.</b></p> <p>Spørg til nummer 21.            Spørg til hvor mange/meget.            2 stk wienerbrød: 16,00 kr.            Et rugbrød: 22,50 kr.            ½ liter mælk: 9,50 kr            I alt: 62 kr.            Spørg til bon.</p>	<p>På vej til dansk - Forlaget Synope</p> <p><b>4b. Bager. Kunde.</b></p> <p>Du vil købe:</p> <ul style="list-style-type: none"> <li>- Noget wienerbrød (2 stk)</li> <li>- Et rugbrød</li> <li>- Noget mælk (½ liter)</li> </ul> <p>Spørg om prisen.</p>

**Skabelon: Mad og måltider**

**Par-/gruppeøvelse.** Vælg selv nogle kategorier/emner, og skriv informationer i boksene. Byt derefter med et andet par/en anden gruppe og fortæl deres historie om personen på billedet.

Vælg f.eks.:

- Morgenmad kl. ? Sulten?
- Morgenmad hvad?
- Frokost, spiser/drikker? (normalt / nogle gange?)
- Frokost: hvor, hvornår, med hvem?
- Aftensmad kl.? sulten?, hvad? med hvem?
- Kan lide / elsker?
- Kan ikke lide / hader?
- Vejer? Tilfreds / ked af det?
- Indkøb: hvad, hvor, hvorfor?
- Madvaner i hjemland?

## Udtale. Almindelige småord med reduktion

På vej til dansk - Forlaget Synope 1 Reduktion Hvordan udtaler man:  tager Hun tager bussen.	2 Reduktion Hvordan udtaler man:  bliver Han bliver i klassen.
På vej til dansk - Forlaget Synope 3 Reduktion Hvordan udtaler man:  giver Han giver hende en kage.	4 Reduktion Hvordan udtaler man:  kan lide Hun kan godt lide kaffe.
På vej til dansk - Forlaget Synope 5 Reduktion Hvordan udtaler man:  skal have Jeg skal have en kop te.	6 Reduktion Hvordan udtaler man:  til Han går til fodbold
På vej til dansk - Forlaget Synope 7 Reduktion Hvordan udtaler man:  med Han taler med sin ven.	8 Reduktion Hvordan udtaler man:  også Han taler også fransk.



<p>På vej til dansk - Forlaget Synope</p> <p>9</p> <p>Reduktion Hvordan udtaler man:</p> <p>ikke De kommer ikke.</p>	<p>10</p> <p>Reduktion Hvordan udtaler man:</p> <p>bede Må jeg bede om lidt mælk.</p> <p>På vej til dansk - Forlaget Synope</p>
<p>På vej til dansk - Forlaget Synope</p> <p>11</p> <p>Reduktion Hvordan udtaler man:</p> <p>siger Hvad siger du?</p>	<p>12</p> <p>Reduktion Hvordan udtaler man:</p> <p>spørger De spørger deres lærer.</p> <p>På vej til dansk - Forlaget Synope</p>
<p>På vej til dansk - Forlaget Synope</p> <p>13</p> <p>Reduktion Hvordan udtaler man:</p> <p>vil gerne Jeg vil gerne hjem.</p>	<p>14</p> <p>Reduktion Hvordan udtaler man:</p> <p>det er Det er dyrt.</p> <p>På vej til dansk - Forlaget Synope</p>
<p>På vej til dansk - Forlaget Synope</p> <p>15</p> <p>Reduktion Hvordan udtaler man:</p> <p>nogle Han køber nogle kager.</p>	<p>16</p> <p>Reduktion Hvordan udtaler man:</p> <p>der er Der er mange mennesker.</p> <p>På vej til dansk - Forlaget Synope</p>

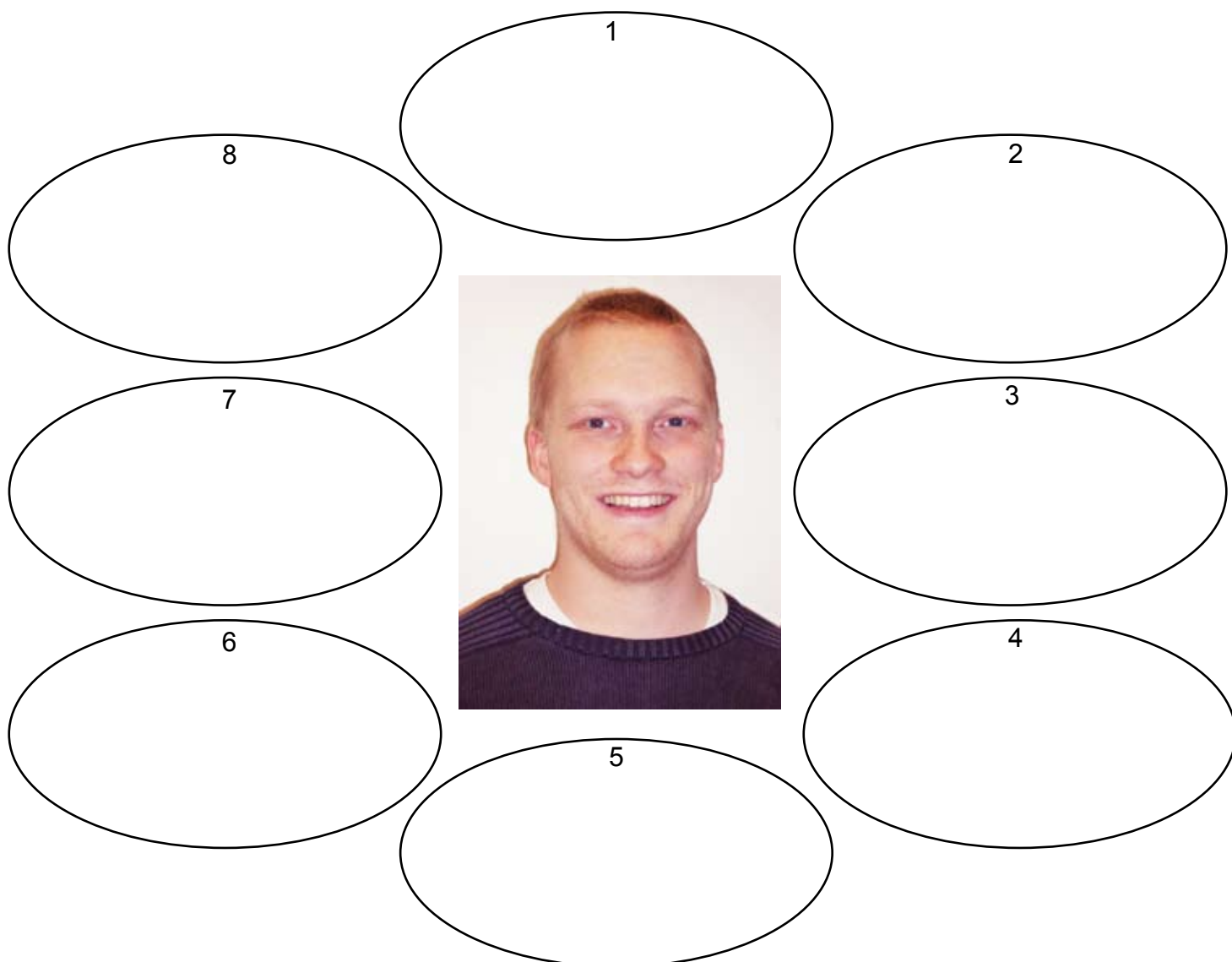
<p>På vej til dansk - Forlaget Synope</p> <p>17</p> <p>Reduktion Hvordan udtaler man:</p> <p>noget Han spiser noget ost.</p>	<p>18</p> <p>Reduktion Hvordan udtaler man:</p> <p>for at Hun kommer for at lære dansk.</p> <p>På vej til dansk - Forlaget Synope</p>
<p>På vej til dansk - Forlaget Synope</p> <p>19</p> <p>Reduktion Hvordan udtaler man:</p> <p>de De spiser frokost.</p>	<p>20</p> <p>Reduktion Hvordan udtaler man:</p> <p>bede Må jeg bede om en pose?</p> <p>På vej til dansk - Forlaget Synope</p>

## Sundhed og livsstil

Kortsvar med: kan, skal, vil, må, er, har og gør.

<p>På vej til dansk - Forlaget Synope</p> <p>1</p> <p>Skal du i byen i aften?</p>	<p>På vej til dansk - Forlaget Synope</p> <p>2</p> <p>Må jeg låne din cykel?</p>
<p>På vej til dansk - Forlaget Synope</p> <p>3</p> <p>Kan du lide kaffe?</p>	<p>På vej til dansk - Forlaget Synope</p> <p>4</p> <p>Vil du med i kantinen?</p>
<p>På vej til dansk - Forlaget Synope</p> <p>5</p> <p>Er du træt?</p>	<p>På vej til dansk - Forlaget Synope</p> <p>6</p> <p>Har du en dansk kæreste?</p>
<p>På vej til dansk - Forlaget Synope</p> <p>7</p> <p>Spiser du tit på restaurant?</p>	<p>På vej til dansk - Forlaget Synope</p> <p>8</p> <p>Skal du på arbejde i morgen?</p>

<p>På vej til dansk - Forlaget Synope</p> <p>9</p> <p>Må vi skrive i bøgerne?</p>	<p>På vej til dansk - Forlaget Synope</p> <p>10</p> <p>Kan du tale russisk?</p>
<p>På vej til dansk - Forlaget Synope</p> <p>11</p> <p>Vil du lære dansk?</p>	<p>På vej til dansk - Forlaget Synope</p> <p>12</p> <p>Er du A-menneske?</p>
<p>På vej til dansk - Forlaget Synope</p> <p>13</p> <p>Har du tit gæster i weekenden?</p>	<p>På vej til dansk - Forlaget Synope</p> <p>14</p> <p>Ser du fjernsyn om aftenen?</p>
<p>På vej til dansk - Forlaget Synope</p> <p>15</p> <p>Skal du hjem efter skole?</p>	<p>På vej til dansk - Forlaget Synope</p> <p>16</p> <p>Kan du komme i morgen?</p>

**Skabelon: Sundhed og livsstil**

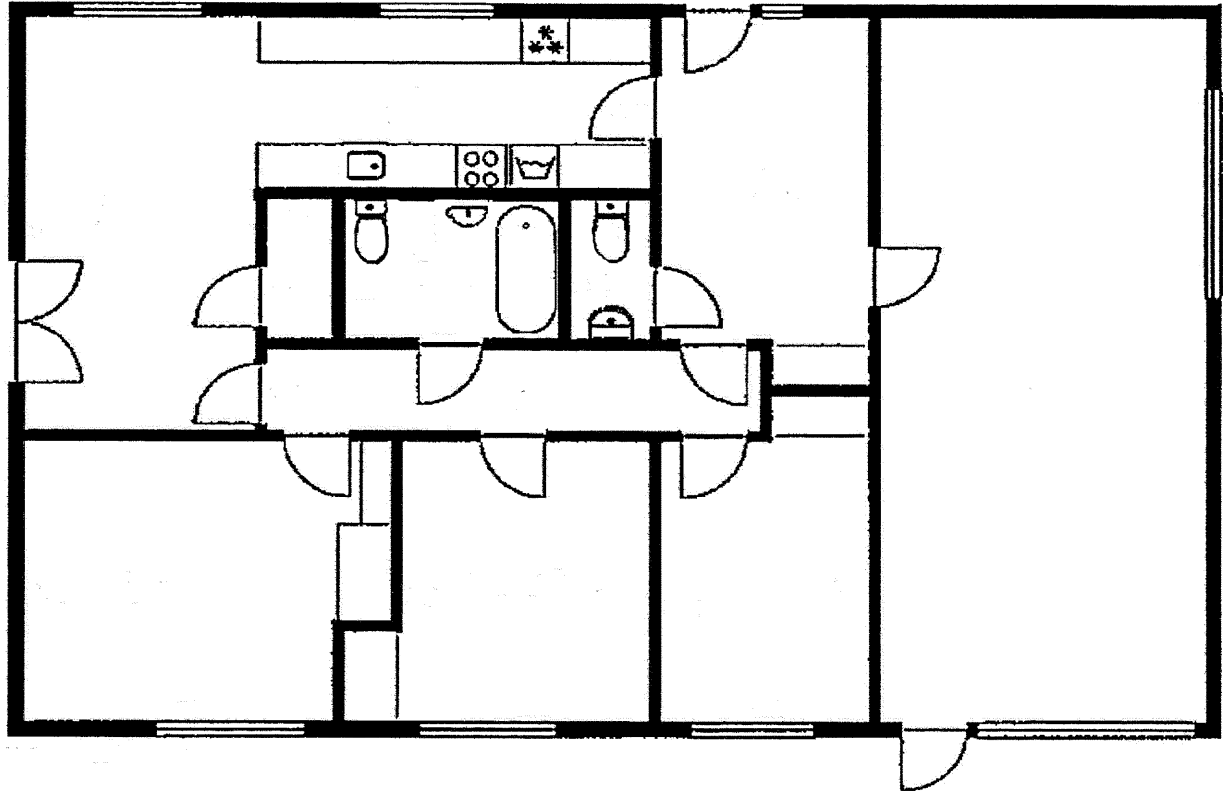
**Par-/gruppeøvelse.** Vælg selv nogle kategorier/emner, og skriv informationer i boksene. Byt derefter med et andet par/en anden gruppe og fortæl deres historie om personen på billedet.

Vælg f.eks.:

- Lever sundt/usundt?
- Motion / sport? Hvad, hvort tit?
- Slik, kager?
- Ryger / ikke-ryger?
- Alkoholvaner? Hvad, hvor meget?
- Aftensmad kl. ? Hvad, med hvem?
- Interesser?
- Fjernsynsvaner - se hvad? Timer pr. dag?
- Bruger penge på ...?
- Bruger ikke penge på ...?
- Restaurant / café - hvor tit?
- Fast-food? Hvad, hvor tit?

### Plantegning af hus: Forforståelse / repetition

Hvilke rum / værelser er der?



### Kökkenet: Forforståelse / repetition

Hvilke ting er der i kökkenet?



### Badeværelset: Forforståelse / repetition

Hvilke ting er der i badeværelset?





### Soveværelset: Forforståelse / repetition

Hvilke ting er der i soveværelset?



## Stuen: Forforståelse / repetition

Hvilke ting er der i stuen?



## Adjektiver

Indsæt selv et passende adjektiv.

<p>På vej til dansk - Forlaget Synope</p> <p style="text-align: center;">1</p> <p>Jeg har en _____ altan.</p>	<p>På vej til dansk - Forlaget Synope</p> <p style="text-align: center;">2</p> <p>Han har et _____ hus.</p>
<p>På vej til dansk - Forlaget Synope</p> <p style="text-align: center;">3</p> <p>De har to _____ drenge.</p>	<p>På vej til dansk - Forlaget Synope</p> <p style="text-align: center;">4</p> <p>Vi har en _____ udsigt.</p>
<p>På vej til dansk - Forlaget Synope</p> <p style="text-align: center;">5</p> <p>I har en _____ lejlighed.</p>	<p>På vej til dansk - Forlaget Synope</p> <p style="text-align: center;">6</p> <p>Du har et _____ job.</p>
<p>På vej til dansk - Forlaget Synope</p> <p style="text-align: center;">7</p> <p>Hun har nogle _____ venner.</p>	<p>På vej til dansk - Forlaget Synope</p> <p style="text-align: center;">8</p> <p>Vi betaler en _____ husleje.</p>

På vej til dansk - Forlaget Synope

9.

Jeg har et \_\_\_\_\_ sofabord.

På vej til dansk - Forlaget Synope

10.

De har nogle \_\_\_\_\_ naboer.

På vej til dansk - Forlaget Synope

11.

Han har et \_\_\_\_\_ køkken.

På vej til dansk - Forlaget Synope

12.

De bor i et \_\_\_\_\_ kvarter.

På vej til dansk - Forlaget Synope

13.

Hun har en \_\_\_\_\_ underbo.

På vej til dansk - Forlaget Synope

14.

De har et \_\_\_\_\_ fjernsyn.

På vej til dansk - Forlaget Synope

15.

Vi har nogle \_\_\_\_\_ lænestole.

På vej til dansk - Forlaget Synope

16.

De har et \_\_\_\_\_ badeværelse.


**Substantiv i bestemt form + adjektiv**

Lav om til bestemt form og indsæt den rigtige form af adjektivet.

Eks. (et) køkken – stor Svar: Køkkenet er stort.

På vej til dansk - Forlaget Synope  1.  (et) område – grøn	På vej til dansk - Forlaget Synope  2.  (nogle) naboer – flink
På vej til dansk - Forlaget Synope  3.  (en) gård – hyggelig	På vej til dansk - Forlaget Synope  4.  (et) køkken – stor
På vej til dansk - Forlaget Synope  5.  . (en) udsigt – dejlig	På vej til dansk - Forlaget Synope  6.  . (nogle) børneværelser – lille
På vej til dansk - Forlaget Synope  7.  (nogle) forretninger – fin	På vej til dansk - Forlaget Synope  8.  (et) kvarter – rolig

<p>På vej til dansk - Forlaget Synope</p> <p>9.</p> <p>(et) gulvtæppe – grim</p>	<p>På vej til dansk - Forlaget Synope</p> <p>10.</p> <p>(en) kommode – ny</p>
<p>På vej til dansk - Forlaget Synope</p> <p>11.</p> <p>(nogle) møbler – gammel</p>	<p>På vej til dansk - Forlaget Synope</p> <p>12.</p> <p>(et) bibliotek – god</p>
<p>På vej til dansk - Forlaget Synope</p> <p>13.</p> <p>(en) overbo – irriterende</p>	<p>På vej til dansk - Forlaget Synope</p> <p>14.</p> <p>(nogle) reoler – mørk</p>
<p>På vej til dansk - Forlaget Synope</p> <p>15.</p> <p>(et) skab – stor</p>	<p>På vej til dansk - Forlaget Synope</p> <p>16.</p> <p>(nogle) græsplæner – grøn</p>

**Skabelon: Bolig og lokalområde**

1

2

3

4

5

6

7

8

**Par-/gruppeøvelse.** Vælg selv nogle kategorier/emner, og skriv informationer i boksene. Byt derefter med et andet par/en anden gruppe og fortæl deres historie om personen på billedet.

Vælg f.eks.:

- Boligtype, m<sup>2</sup>
- Antal værelser? Hvilke?
- Lys/mørk? Øst, vest, syd, nord?
- Ny / gammel? Dyr / billig? Husleje?
- Køkkenet/stuen ..., hvordan?
- Møbler?
- Naboer / underboer/overboer?
- Udendørsarealer? Hvad, hvordan?
- Beliggenhed / transportmuligheder?
- Kvarteret / området?
- Lokalområdet, forretninger ...?
- Mening om bolig?

**Uddannelse og arbejde**

**'At' + infinitiv.**

Eks.: Han læser. (elsker) Svar: Han elsker at læse.

<p>På vej til dansk - Forlaget Synope</p> <p>1.</p> <p>Han læser. (elsker)</p>	<p>På vej til dansk - Forlaget Synope</p> <p>2.</p> <p>Hun taler dansk. (lærer)</p>
<p>På vej til dansk - Forlaget Synope</p> <p>3.</p> <p>De arbejder. (begynder)</p>	<p>På vej til dansk - Forlaget Synope</p> <p>4.</p> <p>Vi finder et job. (prøver)</p>
<p>På vej til dansk - Forlaget Synope</p> <p>5.</p> <p>Han går i skole. (kan godt lide)</p>	<p>På vej til dansk - Forlaget Synope</p> <p>6.</p> <p>Hun møder tidligt. (kan ikke lide)</p>
<p>På vej til dansk - Forlaget Synope</p> <p>7.</p> <p>Han lærer dansk (har brug for)</p>	<p>På vej til dansk - Forlaget Synope</p> <p>8.</p> <p>Hun udtaler vokalerne. (har problemer med)</p>



<p>På vej til dansk - Forlaget Synope</p> <p>9.</p> <p>Hun skriver breve. (er god til)</p>	<p>På vej til dansk - Forlaget Synope</p> <p>10.</p> <p>Han kommer til tiden. (er ikke så god til)</p>
<p>På vej til dansk - Forlaget Synope</p> <p>11.</p> <p>De træner deres udtale. (har brug for)</p>	<p>På vej til dansk - Forlaget Synope</p> <p>12.</p> <p>De taler dansk i forretningerne. (vil prøve)</p>
<p>På vej til dansk - Forlaget Synope</p> <p>13.</p> <p>Hun læser danske aviser. (vil begynde)</p>	<p>På vej til dansk - Forlaget Synope</p> <p>14.</p> <p>Han forstår TV-avisen. (har problemer med)</p>
<p>På vej til dansk - Forlaget Synope</p> <p>15.</p> <p>Hun skifter job. (har lyst til)</p>	<p>På vej til dansk - Forlaget Synope</p> <p>16.</p> <p>Han skriver et CV. (vil lære)</p>

### Førnutid

Lav om til førnutid. Eller: Lav om til spørgsmål i førnutid.

Eks.: Han er advokat. Svar: Han har været advokat.

<p>På vej til dansk - Forlaget Synope</p> <p>1.</p> <p>Han er advokat.</p>	<p>På vej til dansk - Forlaget Synope</p> <p>2.</p> <p>Hun har et godt job.</p>
<p>På vej til dansk - Forlaget Synope</p> <p>3.</p> <p>Han får job på et hospital.</p>	<p>På vej til dansk - Forlaget Synope</p> <p>4.</p> <p>. Hun søger et job.</p>
<p>På vej til dansk - Forlaget Synope</p> <p>5.</p> <p>De siger op.</p>	<p>På vej til dansk - Forlaget Synope</p> <p>6.</p> <p>Hun tager en uddannelse.</p>
<p>På vej til dansk - Forlaget Synope</p> <p>7.</p> <p>Hun læser medicin.</p>	<p>På vej til dansk - Forlaget Synope</p> <p>8.</p> <p>Han arbejder som kok.</p>

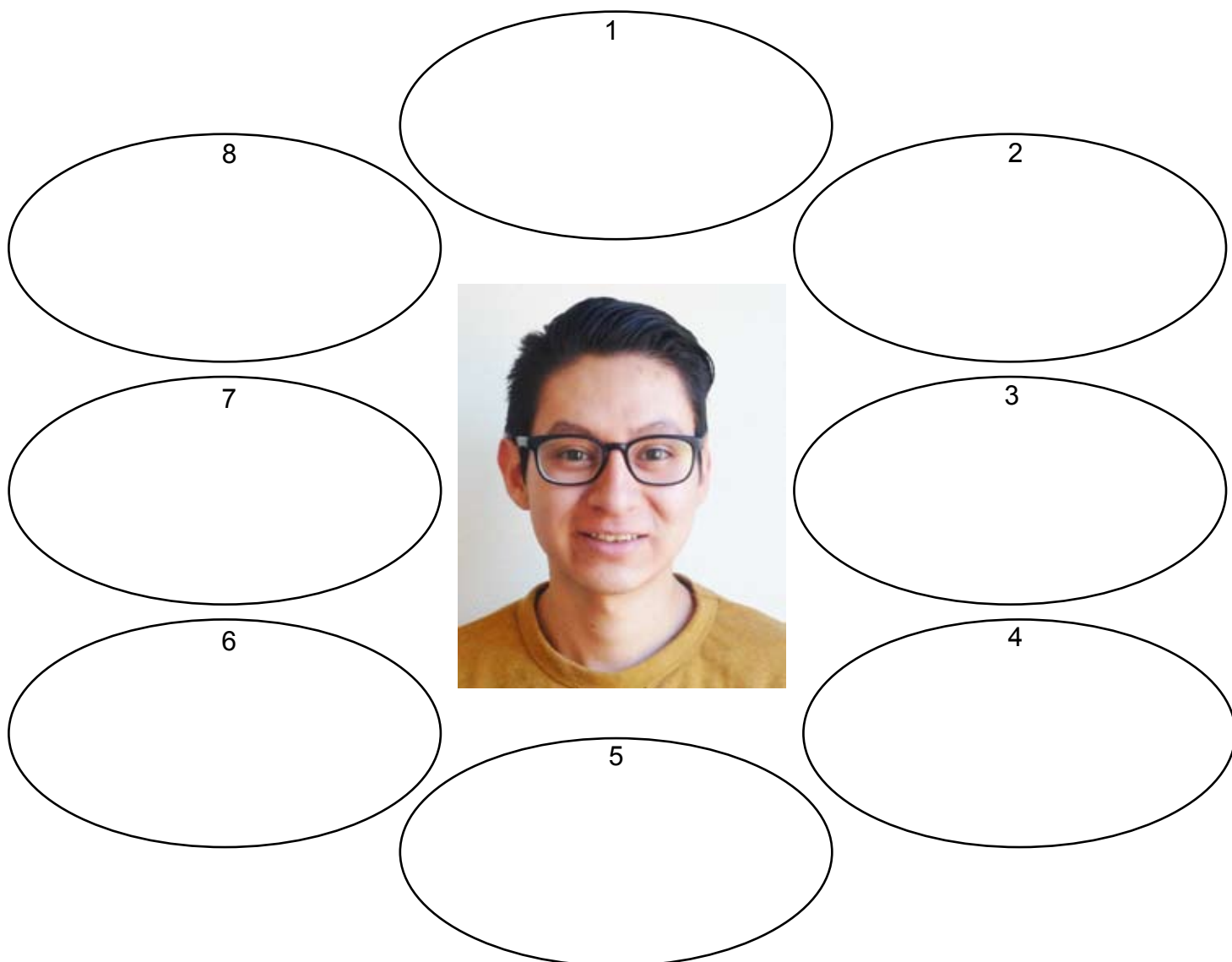
<p>På vej til dansk - Forlaget Synope</p> <p>9.</p> <p>Hun lærer russisk.</p>	<p>På vej til dansk - Forlaget Synope</p> <p>10.</p> <p>Han skriver en ansøgning.</p>
<p>På vej til dansk - Forlaget Synope</p> <p>11.</p> <p>Hun taler med sin chef.</p>	<p>På vej til dansk - Forlaget Synope</p> <p>12.</p> <p>De går på universitetet.</p>
<p>På vej til dansk - Forlaget Synope</p> <p>13.</p> <p>Han betaler kurset.</p>	<p>På vej til dansk - Forlaget Synope</p> <p>14.</p> <p>Han sender et brev.</p>
<p>På vej til dansk - Forlaget Synope</p> <p>15.</p> <p>Hun afleverer bøgerne.</p>	<p>På vej til dansk - Forlaget Synope</p> <p>16.</p> <p>. De klarer deres test.</p>

**CA + sammensat verbal**

Indsæt CA. Eller: Lav spørgsmål med CA.

<p>På vej til dansk - Forlaget Synope</p> <p>1.</p> <p>Hun har haft arbejde i Danmark. (ikke)</p>	<p>På vej til dansk - Forlaget Synope</p> <p>2.</p> <p>Hun kan forstå dansk. (ikke)</p>
<p>På vej til dansk - Forlaget Synope</p> <p>3.</p> <p>Han har været tjener i Polen. (også)</p>	<p>På vej til dansk - Forlaget Synope</p> <p>4.</p> <p>De har fået job. (ikke)</p>
<p>På vej til dansk - Forlaget Synope</p> <p>5.</p> <p>Hun vil søge jobbet. (også)</p>	<p>På vej til dansk - Forlaget Synope</p> <p>6.</p> <p>Han har gået på sprogskole i to måneder. (kun)</p>
<p>På vej til dansk - Forlaget Synope</p> <p>7.</p> <p>Han vil lære dansk. (gerne)</p>	<p>På vej til dansk - Forlaget Synope</p> <p>8.</p> <p>Han har arbejdet som kok. (altid)</p>

<p>På vej til dansk - Forlaget Synope</p> <p>9.</p> <p>Hun vil åbne en lille butik. (gerne)</p>	<p>På vej til dansk - Forlaget Synope</p> <p>10.</p> <p>Han har taget en uddannelse. (aldrig)</p>
<p>På vej til dansk - Forlaget Synope</p> <p>11.</p> <p>Han vil begynde på en uddannelse. (måske)</p>	<p>På vej til dansk - Forlaget Synope</p> <p>12.</p> <p>Han vil tale med sin chef. (måske)</p>
<p>På vej til dansk - Forlaget Synope</p> <p>13.</p> <p>De har sagt op. (ikke)</p>	<p>På vej til dansk - Forlaget Synope</p> <p>14.</p> <p>Han vil være selvstændig. (måske)</p>
<p>På vej til dansk - Forlaget Synope</p> <p>15.</p> <p>Hun har klaret sin test. (selvfølgelig)</p>	<p>På vej til dansk - Forlaget Synope</p> <p>16.</p> <p>Han har trænet udtale. (også)</p>

**Skabelon: Uddannelse og arbejde**

1

2

3

4

5

6

7

8








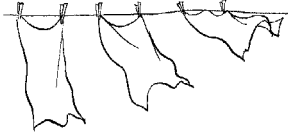








**Par-/gruppeøvelse.** Vælg selv nogle kategorier/emner, og skriv informationer i boksene. Byt derefter med et andet par/en anden gruppe og fortæl deres historie om personen på billedet.

Vælg f.eks.:

- Tid på sprogskole?
- God til ...?
- Problemer med ...?
- Taler dansk hvor / med hvem?
- Strategier: Vil prøve ...?
- Uddannelse fra hjemland?
- Job i hjemland?
- Tidligere job i Danmark? Hvad, hvor længe?
- Job nu? Hvad? Hvor længe?
- Mening om job? Løn?
- Chef / kolleger?
- Jobønsker i fremtiden?

### Årstid og vejr

Spørg og svar: Hvad årstid er det? Hvordan er vejret? Hvordan er temperaturen?

<p>På vej til dansk - Forlaget Synope</p> <p>1</p>   <p>-2°</p>	<p>På vej til dansk - Forlaget Synope</p> <p>2</p>   <p>12°</p>
<p>På vej til dansk - Forlaget Synope</p> <p>3</p>   <p>23°</p>	<p>På vej til dansk - Forlaget Synope</p> <p>4</p>   <p>10°</p>
<p>På vej til dansk - Forlaget Synope</p> <p>5</p>   <p>8°</p>	<p>På vej til dansk - Forlaget Synope</p> <p>6</p>   <p>15°</p>
<p>På vej til dansk - Forlaget Synope</p> <p>7</p>   <p>20°</p>	<p>På vej til dansk - Forlaget Synope</p> <p>8</p>   <p>-5°</p>

**Dato, måned, årstal**

Hvad dato og årstal er det?

<p>På vej til dansk - Forlaget Synope</p> <p>1</p> <p>Hvad dato og årstal er det?</p> <p>d. 19/6 - 1972</p>	<p>På vej til dansk - Forlaget Synope</p> <p>2</p> <p>Hvad dato og årstal er det?</p> <p>d. 31/2 - 1989</p>
<p>På vej til dansk - Forlaget Synope</p> <p>3</p> <p>Hvad dato og årstal er det?</p> <p>d. 2/3 - 2001</p>	<p>På vej til dansk - Forlaget Synope</p> <p>4</p> <p>Hvad dato og årstal er det?</p> <p>d. 22/5 - 1985</p>
<p>På vej til dansk - Forlaget Synope</p> <p>5</p> <p>Hvad dato og årstal er det?</p> <p>d. 13/8 - 1899</p>	<p>På vej til dansk - Forlaget Synope</p> <p>6</p> <p>Hvad dato og årstal er det?</p> <p>d. 9/12 - 1999</p>
<p>På vej til dansk - Forlaget Synope</p> <p>7</p> <p>Hvad dato og årstal er det?</p> <p>d. 23/11 - 2008</p>	<p>På vej til dansk - Forlaget Synope</p> <p>8</p> <p>Hvad dato og årstal er det?</p> <p>d. 11/7 - 2013</p>



### Kalender + aktiviteter

Øvelse. Indsæt selv navn, måned og aktiviteter.

Byt derefter kalender med en anden kursist og fortæl om personens aktiviteter.

Eks.: Hvad skal ... onsdag den 4. oktober?

Navn \_\_\_\_\_

Måned \_\_\_\_\_



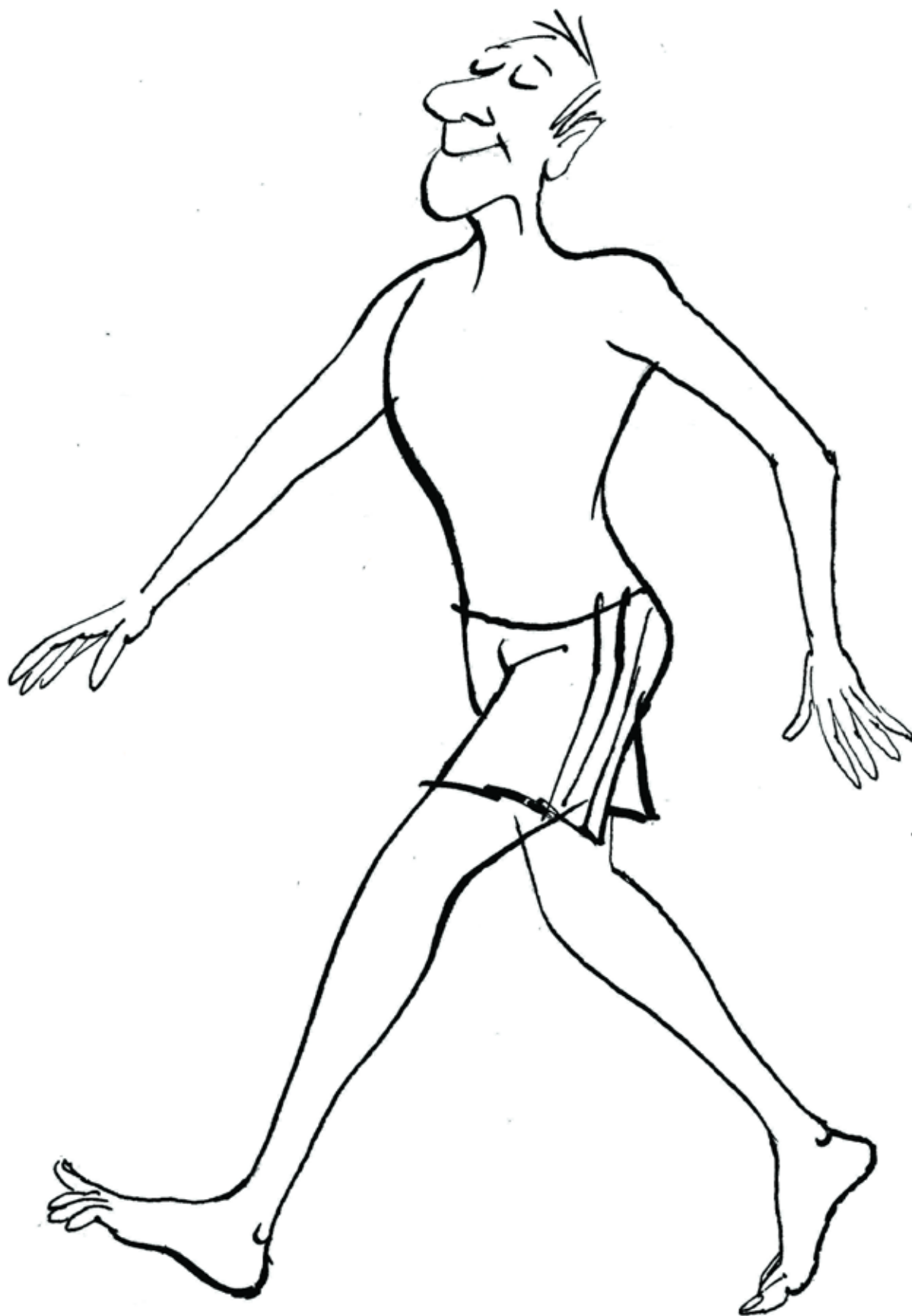
Sø. 1		Ma. 16	
Ma. 2		Ti. 17	
Ti. 3		On. 18	
On. 4		To. 19	
To. 5		Fr. 20	
Fr. 6		Lø. 21	
Lø. 7		Sø. 22	
Sø. 8		Ma. 23	
Ma. 9		Ti. 24	
Ti. 10		On. 25	
On. 11		To. 26	
To. 12		Fr. 27	
Fr. 13		Lø. 28	
Lø. 14		Sø. 29	
Sø. 15		Ma. 30	

besøger/venner laver mad  
 køber ind vasker tøj  
 støvsuger ser fjernsyn  
 slapper af laver hjemmearbejde  
 løber en tur taler/famillie  
 passer søsters børn arbejder

Tivoli biblioteket Ålborg skole  
 yoga biografen Sverige arbejde  
 tandlægen byen frisøren lægen  
 middag/bror café fødselsdag/søster  
 teateret fitness veninde Føtex bageren  
 svømmehallen koncert

### Kroppen: Forforståelse / repetition

Hvilke navne på kropsdele kender du på dansk?



**Kroppen. Hvordan har han det**

Spørg: Hvordan har han det? Svar: Han har ondt i ...

På vej til dansk - Forlaget Synope

1

Hvor har han ondt?

På vej til dansk - Forlaget Synope

2

Hvor har han ondt?

På vej til dansk - Forlaget Synope

3

Hvor har han ondt?

På vej til dansk - Forlaget Synope

4

Hvor har han ondt?

På vej til dansk - Forlaget Synope

5

Hvor har han ondt?

På vej til dansk - Forlaget Synope

6

Hvor har han ondt?

På vej til dansk - Forlaget Synope

7

Hvor har han ondt?

På vej til dansk - Forlaget Synope

8

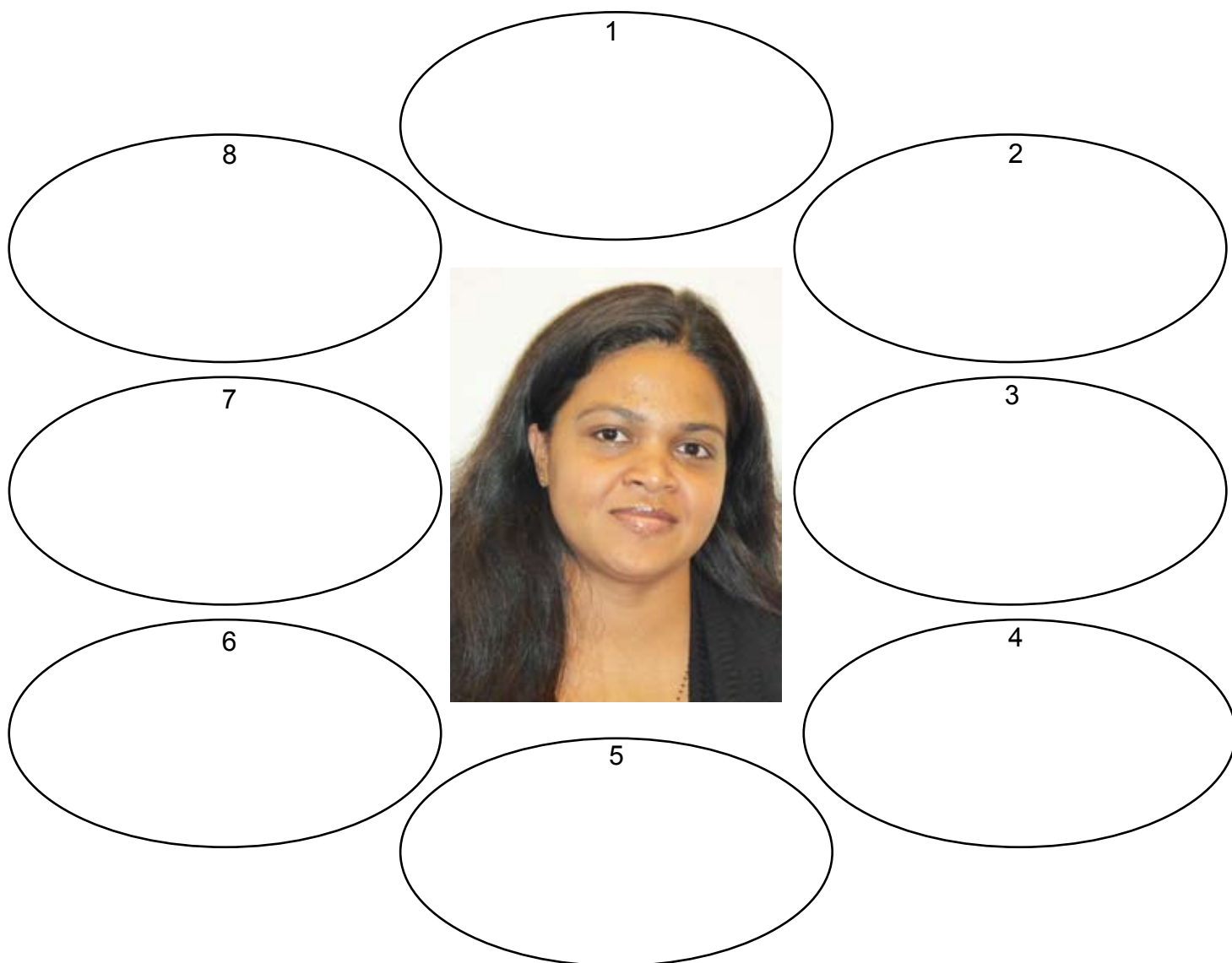
Hvor har han ondt?

**Tøj: Forforståelse / repetition**

Hvilke ord kender du for tøj?



### Åben skabelon 1



1

2

3

4

5

6

7


8

Navn: \_\_\_\_\_

Land: \_\_\_\_\_

**Par-/gruppeøvelse.** Indsæt selv navn, land og informationer efter eget valg. Byt derefter med et andet par og fortæl deres historie.

## Åben skabelon 2

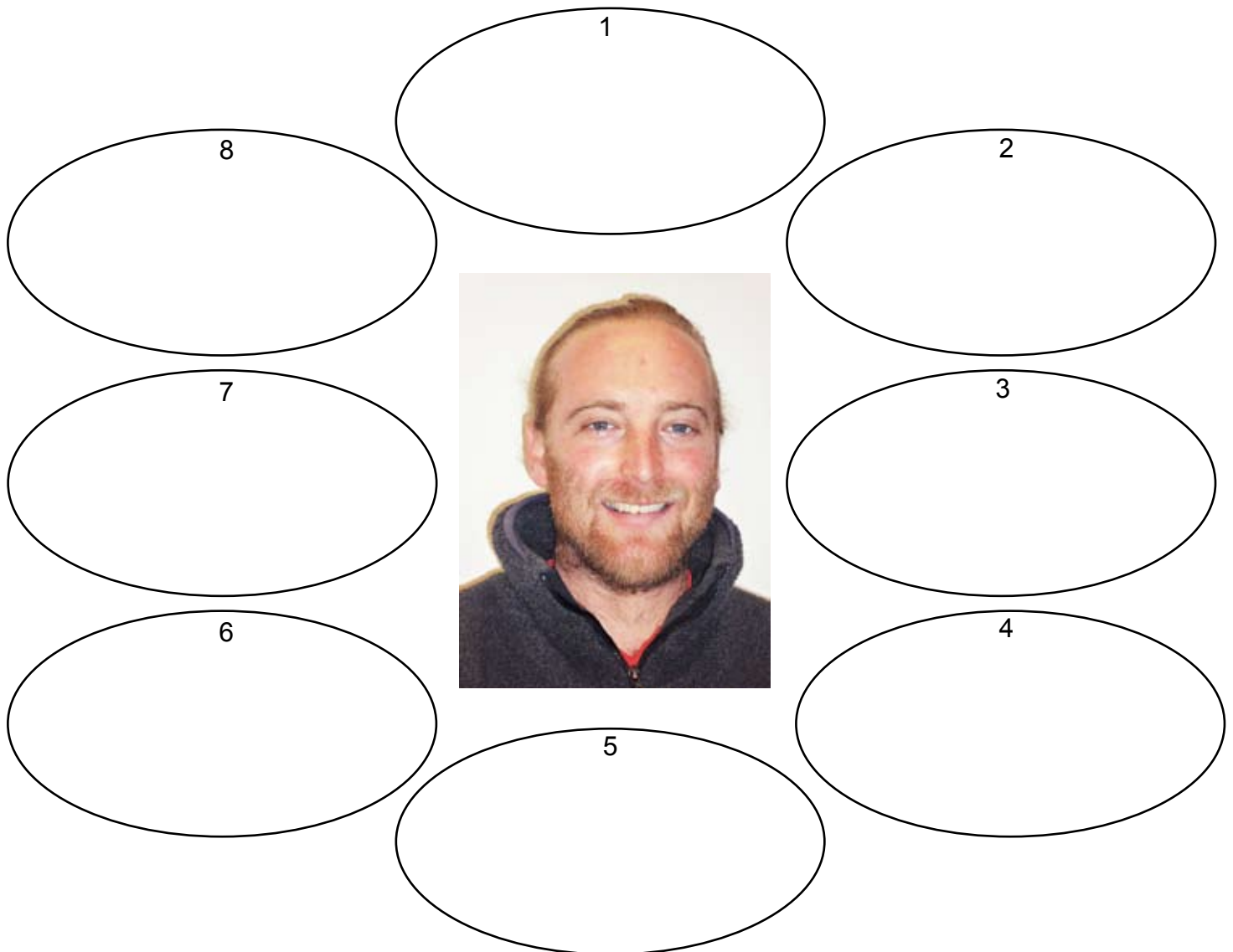


Navn: \_\_\_\_\_

Land: \_\_\_\_\_

**Par-/gruppeøvelse.** Indsæt selv navn, land og informationer efter eget valg.  
Byt derefter med et andet par og fortæl deres historie.

## Åben skabelon 3




Navn: \_\_\_\_\_

Land: \_\_\_\_\_

**Par-/gruppeøvelse.** Indsæt selv navn, land og informationer efter eget valg.  
Byt derefter med et andet par og fortæl deres historie.

### Åben skabelon 4



1

2

3

4

5

6

7

8

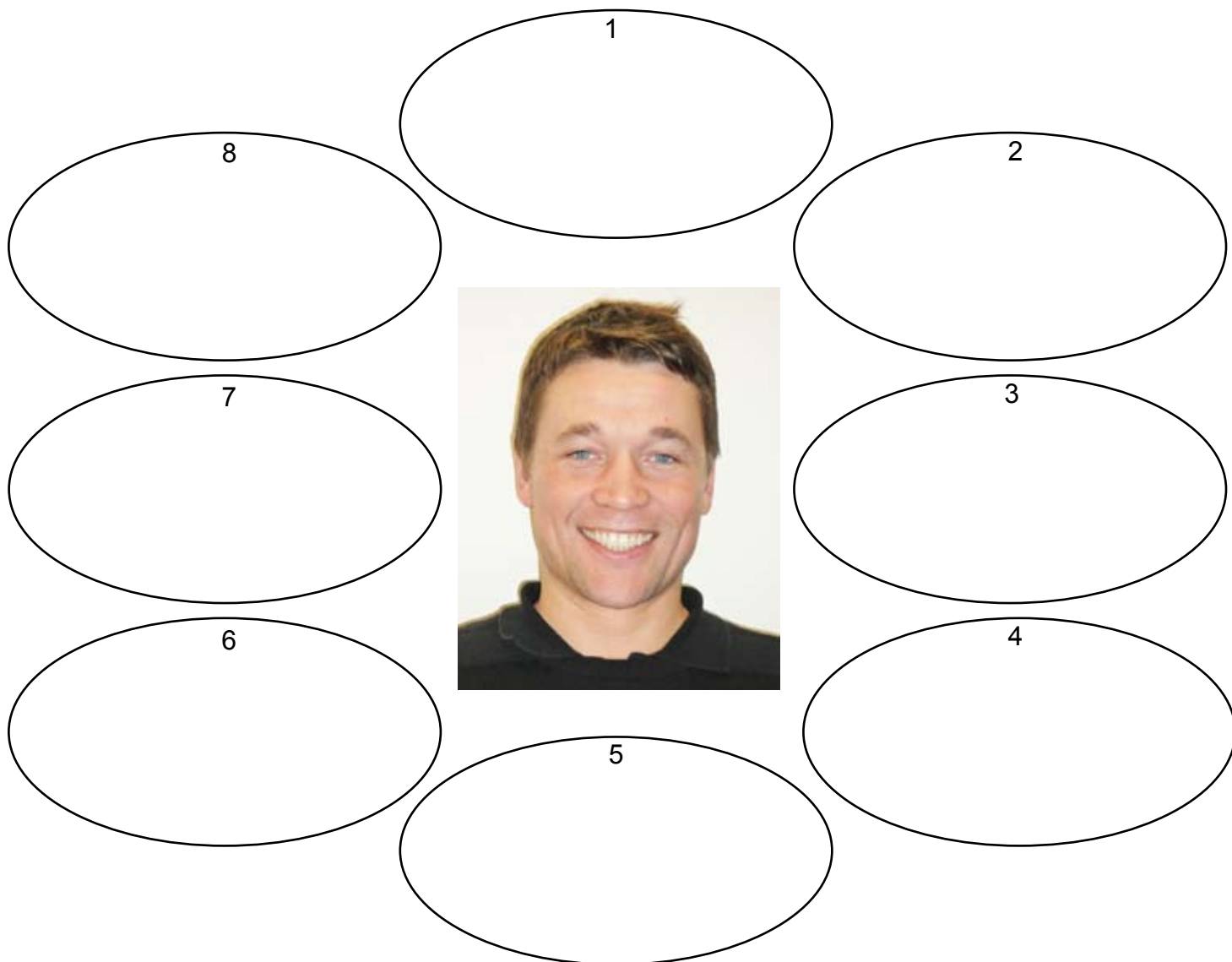
Navn: \_\_\_\_\_

Land: \_\_\_\_\_

**Par-/gruppeøvelse.** Indsæt selv navn, land og informationer efter eget valg. Byt derefter med et andet par og fortæl deres historie.



## Åben skabelon 5



Navn: \_\_\_\_\_

Land: \_\_\_\_\_

**Par-/gruppeøvelse.** Indsæt selv navn, land og informationer efter eget valg. Byt derefter med et andet par og fortæl deres historie.