

**INDHOLD**

<b>Forslag til brug af kortene</b> .....	s. 2
<b>Præsentation</b>	
fotos + spørgsmål til navn, land, nationalitet og sprog .....	s. 3
alfabetet (stav navne) .....	s. 6
skabelon .....	s. 8
<b>Mængdetal</b>	
telefonnumre .....	s. 9
<b>Alder og familiesituation</b>	
kortsvar med er og har .....	s. 11
A- og B-kort til spørgsmål/svar om alder og familiesituation .....	s. 13
skabelon .....	s. 15
<b>Adresse og boligsituation</b>	
sætninger med 'ikke' .....	s. 16
kortsvar med er, har og gør .....	s. 18
kort med foto: spørg til adresse, boform og boligtype .....	s. 20
skabelon .....	s. 22
<b>Klokken:</b>	
ure – analog tid .....	s. 23
digital tid / præcis analog tid .....	s. 25
<b>Tid i Danmark og jobsituation</b>	
sætninger med CA: ikke, også, tit, altid .....	s. 27
kort m. foto: spørg til job, tid i DK, mening om job, arbejdstid .....	s. 29
datid .....	s. 31
skabelon .....	s. 33
<b>Transport</b>	
kort med: destinationer, transportmiddel, transporttid .....	s. 34
geografisk placering (Hvor ligger ... ?) .....	s. 35
substantiver: bestemt form .....	s. 37
skabelon .....	s. 39
<b>Repetitionsøvelser</b>	
sætninger med CA (altid, normalt, tit, ikke, måske) .....	s. 40
spørgsmål med og uden hv-ord (lav spørgsmål til stikord) .....	s. 42
<b>Familie</b>	
possessive pronominer .....	s. 44
spørgsmål uden hv-ord (subjekt m. possessivt pronomen) .....	s. 46
spørgsmål med hv-ord .....	s. 48
skabelon.....	s. 50
skriftlig hjemmeopgave (repetition af spørgsmål med/uden hv-ord) .....	s. 51
<b>Mad og måltider</b>	
kort med madvarer .....	s. 52
CA: altid, normalt, tit, nogle gange, ikke, aldrig .....	s. 56
nogle/noget .....	s. 58
flertal .....	s. 60
hvad synes du om ... ? Enighed/uenighed .....	s. 62
skabelon.....	s. 64
<b>I kantinen</b>	
priser (dyrt/billigt) .....	s. 65
kantinedialoger (spørg til pris, bede om ... ) .....	s. 67
sproghandlinger og faste vendinger .....	s. 69
<b>Dagligdag</b>	
gøremål: tegninger .....	s. 71
gøremål: tegninger (+CA og adverbial) .....	s. 75
kronologi (først, så, bagefter) .....	s. 79
skabelon.....	s. 81
<b>Grammatik</b>	
CA (centraladverbier) .....	s. 82
udtale: almindelige småord med reduktion .....	s. 84
spørgsmål med hv-ord .....	s. 86
<b>Skabeloner</b> .....	s. 87
<b>Forslag til brug af skabeloner</b> .....	s. 92

## Vi taler dansk 1 – repetitionskort

### Generel vejledning

Kortene på de følgende sider tænkes brugt i forbindelse med repetition af dialoger, grammatik og ordforråd til de forskellige kapitler i bogen. Kortene til det enkelte kapitel kan bruges umiddelbart i forbindelse med og som supplement til kapitlet, men de kan også tages op igen senere som hjælp til fastholdelse af stoffet.

### Forslag til procedurer

- Print de kort ud, I ønsker at arbejde med.

(Print kortene ud i det ønskede antal eksemplarer. Arbejder I parvis eller i grupper, skal der være et sæt kort til hver gruppe/hvert par).

- Klip kortene fra hinanden. Bemærk: Klip ikke ved stiplede linier. Kort med stiplede linier skal foldes på midten.

Man kan arbejde med kortene på forskellige måder. Her er nogle forslag:

**1.** Kortene fordeles mellem kursisterne, som går rundt mellem hinanden og tager kontakt på kryds og tværs.

(Er klassen meget stor, deles op i grupper, og der uddeles et sæt kort til hver gruppe).

Kursisterne får et kort hver og går rundt og tager kontakt til andre kursister. Når to kursister A og B har fået kontakt med hinanden, stopper de op og 'svarer' på skift på opgaven på deres kort (eller laver dialoger sammen), og de hjælper hinanden, så svarene bliver korrekte. Derefter bytter A og B kort, og de går begge videre og tager kontakt til en ny kursist. Proceduren gentages, og begge 'svarer' på det nye kort.

**2.** Kortene placeres i en bunke på bordet. (Fælles i klassen/i grupper/parvis).

Bland kortene og læg dem i en bunke på bordet. Kursisterne trækker på skift et kort og 'svarer' på opgaven. (Hvis der er tale om dialog, vælges en partner).

Kursisterne hjælper hinanden og tjekker, om svarstrukturen er korrekt. Hvis der svares forkert, lægges kortet nederst i bunken, og kortet indgår igen.

Evt. kan man lave et lille spil, hvor man ved rigtigt svar 'scorer' kortet. Det gælder så om at få flest kort.

**Bemærk:** I afsnittet 'Skabeloner' til sidst findes en række åbne skabeloner, hvor kursisterne selv kan indsætte informationer efter eget ønske. De kan her bruge fantasien og digte historier om de forskellige 'skabelonpersoner'.

To par kan f.eks. arbejde sammen, således at hvert par indsætter informationer til en af skabelonpersonerne. Herefter bytter man og hjælper hinanden med at fortælle den historie, som det andet par har fundet på.

**Præsentation.**

Spørg til: navn, land/nationalitet og sprog

Kortene klippes ud horisontalt og foldes på midten, så kortholderen ser informationerne, og partneren ser fotoet. Denne stiller spørgsmål, og kortholderen svarer.

Vi taler dansk 1 - Forlaget Synope

1



Navn, land/nationalitet, sprog?

Lise  
Sverige / svensker  
svensk og engelsk

Vi taler dansk 1 - Forlaget Synope

2



Navn, land/nationalitet, sprog

Fang  
Kina / kineser  
kinesisk og dansk

Vi taler dansk 1 - Forlaget Synope

3



Navn, land/nationalitet, sprog

David  
Brasilien / brasilianer  
portugisisk og engelsk

Vi taler dansk 1 - Forlaget Synope

4



Navn, land/nationalitet, sprog

Amalie  
Polen / polak  
polsk og dansk

Vi taler dansk 1 - Forlaget Synope

5



Navn, land/nationalitet, sprog

Martin  
USA / amerikaner  
engelsk og dansk

Vi taler dansk 1 - Forlaget Synope

6



Navn, land/nationalitet, sprog

Michael  
Marokko / marokkaner  
arabisk og fransk

Vi taler dansk 1 - Forlaget Synope

7



Navn, land/nationalitet, sprog

Eva  
Peru / peruvianer  
spansk og engelsk

Vi taler dansk 1 - Forlaget Synope

8



Navn, land/nationalitet, sprog

Maria  
Italien / italiener  
italiensk og dansk

Vi taler dansk 1 - Forlaget Synope

9




Navn, land/nationalitet, sprog

David  
Spanien / spanier  
spansk og engelsk

Vi taler dansk 1 - Forlaget Synope

10



Navn, land/nationalitet, sprog

Tao  
Vietnam / vietnameser  
vietnamesisk og dansk

Vi taler dansk 1 - Forlaget Synope

11



Navn, land/nationalitet, sprog

Abdul  
Irak / iraker  
arabisk og engelsk

Vi taler dansk 1 - Forlaget Synope

12



Navn, land/nationalitet, sprog

Paul  
Frankrig / franskmand  
fransk og dansk

**Alfabetet**

A. Han/hun hedder ... B. Hvordan staver du det? (B kan evt. skrive, hvad A staver).

Vi taler dansk 1 - Forlaget Synope  <b>1.</b> <b>Søren Petersen</b>  Stav navnet	Vi taler dansk 1 - Forlaget Synope  <b>2.</b> <b>Bettina Schmidt</b>  Stav navnet
Vi taler dansk 1 - Forlaget Synope  <b>3.</b> <b>Hans Christiansen</b>  Stav navnet	Vi taler dansk 1 - Forlaget Synope  <b>4.</b> <b>Thyge Karlsen</b>  Stav navnet
Vi taler dansk 1 - Forlaget Synope  <b>5.</b> <b>Lærke Rasmussen</b>  Stav navnet	Vi taler dansk 1 - Forlaget Synope  <b>6.</b> <b>Christina Nielsen</b>  Stav navnet
Vi taler dansk 1 - Forlaget Synope  <b>7.</b> <b>Thomas Ålbæk</b>  Stav navnet	Vi taler dansk 1 - Forlaget Synope  <b>8.</b> <b>Ulrik Larsen</b>  Stav navnet

Vi taler dansk 1 - Forlaget Synope

9.  
Rasmus Iversen

Stav navnet

Vi taler dansk 1 - Forlaget Synope

10.  
Benny Mortensen

Stav navnet

Vi taler dansk 1 - Forlaget Synope

11.  
Charlotte Petersen

Stav navnet

Vi taler dansk 1 - Forlaget Synope

12.  
Lisa Søndergaard

Stav navnet

Vi taler dansk 1 - Forlaget Synope

13.  
Jakob Goldschmidt

Stav navnet

Vi taler dansk 1 - Forlaget Synope

14.  
Mathilde Kryger

Stav navnet

Vi taler dansk 1 - Forlaget Synope

15.  
Bjarne Frederiksen

Stav navnet

Vi taler dansk 1 - Forlaget Synope

16.  
Børge Juhl

Stav navnet

## Præsentation 1

Par-/gruppeøvelse. Indsæt selv informationer. Byt derefter med en anden gruppe og fortæl historien.

1. fornavn

2. efternavn

6. sprog

3. A-B-C  
(alfabet - stav)

5. land (/ by)

4. nationalitet





**Mængdetal. Telefonnumre.**

Fortæl: X har telefonnummer .... Hjælp hinanden med tallene.

Eller spørg: Hvad er –s telefonnummer? Det er ...

Vi taler dansk 1 - Forlaget Synope  <b>1.</b> <b>Rita</b>  Tlf.: 24 85 93 27	Vi taler dansk 1 - Forlaget Synope  <b>2.</b> <b>Nicolai</b>  Tlf.: 56 73 49 82
Vi taler dansk 1 - Forlaget Synope  <b>3.</b> <b>Josefine</b>  Tlf.: 39 93 88 01	Vi taler dansk 1 - Forlaget Synope  <b>4.</b> <b>Sonia</b>  Tlf.: 23 05 56 71
Vi taler dansk 1 - Forlaget Synope  <b>5.</b> <b>Jesper</b>  Tlf.: 67 44 76 18	Vi taler dansk 1 - Forlaget Synope  <b>6.</b> <b>Mustafa</b>  Tlf.: 95 42 08 84
Vi taler dansk 1 - Forlaget Synope  <b>7.</b> <b>Lucas</b>  Tlf.: 91 39 60 01	Vi taler dansk 1 - Forlaget Synope  <b>8.</b> <b>Stine</b>  Tlf.: 35 79 53 92

Vi taler dansk 1 - Forlaget Synope

9.  
Alexander  
Tlf.: 43 87 65 16

Vi taler dansk 1 - Forlaget Synope

10.  
Bettina  
Tlf.: 84 19 59 33

Vi taler dansk 1 - Forlaget Synope

11.  
Ahmed  
Tlf.: 71 49 63 90

Vi taler dansk 1 - Forlaget Synope

12.  
Maya  
Tlf.: 51 89 72 09

Vi taler dansk 1 - Forlaget Synope

13.  
Lydia  
Tlf.: 24425173

Vi taler dansk 1 - Forlaget Synope

14.  
Susan  
Tlf.: 38978265

Vi taler dansk 1 - Forlaget Synope

15.  
Michael  
Tlf.: 68031319

Vi taler dansk 1 - Forlaget Synope

16.  
David  
Tlf.: 45088116

**Alder og familiesituation**

Kortsvar med 'er' og 'har'

<p>Vi taler dansk 1 - Forlaget Synope</p> <p>1. Er du gift?</p> <p>Svar med kortsvar.</p>	<p>2. Har du en mand/kone?</p> <p>Svar med kortsvar.</p>
<p>Vi taler dansk 1 - Forlaget Synope</p> <p>3. Har du en kæreste?</p> <p>Svar med kortsvar.</p>	<p>4. Er du tysker?</p> <p>Svar med kortsvar.</p>
<p>Vi taler dansk 1 - Forlaget Synope</p> <p>5. Er du dansker?</p> <p>Svar med kortsvar.</p>	<p>6. Har du et barn?</p> <p>Svar med kortsvar.</p>
<p>Vi taler dansk 1 - Forlaget Synope</p> <p>7. Har du en datter?</p> <p>Svar med kortsvar.</p>	<p>8. Er du 20 år?</p> <p>Svar med kortsvar.</p>

Vi taler dansk 1 - Forlaget Synope

9.

Har du to børn?

Svar med kortsvar.

Vi taler dansk 1 - Forlaget Synope

10.

Er du kineser?

Svar med kortsvar.

Vi taler dansk 1 - Forlaget Synope

11.

Har du en dansk  
kæreste?

Svar med kortsvar.

Vi taler dansk 1 - Forlaget Synope

12.

Er du 30 år?

Svar med kortsvar.

Vi taler dansk 1 - Forlaget Synope

13.

Er du englænder?

Svar med kortsvar.

Vi taler dansk 1 - Forlaget Synope

14.

Har du familie i  
Danmark?

Svar med kortsvar.

Vi taler dansk 1 - Forlaget Synope

15.

Har du en søn?

Svar med kortsvar.

Vi taler dansk 1 - Forlaget Synope

16.

Er du i skole?

Svar med kortsvar.

### Alder og familiesituation. A- og B-kort til spørgsmål/svar.

Gå sammen parvis med 2 kortsæt (et kortsæt: et A-kort og et B-kort med samme navn). Hver person får et A-kort og et B-kort. Parterne må ikke se hinandens kort. B-kortholderen interviewer A-kortholderen og skriver svarene. Byt så. - Gå sammen med et andet par, som har 2 andre kort. B-kortholdere præsenterer herefter på skift A for gruppen.

Vi taler dansk 1 - Forlaget Synope

#### 1a. Monica

1. Tyskland
2. 28 år
3. tysk, engelsk
4. dansk: nej
5. gift: nej
6. børn: nej
7. kæreste: ja

Vi taler dansk 1 - Forlaget Synope

#### 1b. Monica

1. Land? \_\_\_\_\_
2. Alder (år)? \_\_\_\_\_
3. Sprog? \_\_\_\_\_
4. Dansk sprog? \_\_\_\_\_
5. Gift? \_\_\_\_\_
6. Børn? \_\_\_\_\_
7. Kæreste? \_\_\_\_\_

Vi taler dansk 1 - Forlaget Synope

#### 2a. Jonas

1. Danmark
2. 35 år
3. engelsk, fransk
4. gift
5. et barn: datter
6. datter: Marie
7. Marie: fire år

Vi taler dansk 1 - Forlaget Synope

#### 2b. Jonas

1. Land? \_\_\_\_\_
2. Alder (år)? \_\_\_\_\_
3. Sprog? \_\_\_\_\_
4. Gift? \_\_\_\_\_
5. Børn? \_\_\_\_\_
6. Barns alder? \_\_\_\_\_
7. Barns navn? \_\_\_\_\_

Vi taler dansk 1 - Forlaget Synope

#### 3a. Tamar

1. Pakistan
2. 24 år
3. urdu, punjabi, engelsk
4. godt dansk
5. gift
6. mand: pakistaner
7. to børn

Vi taler dansk 1 - Forlaget Synope

#### 3b. Tamar

1. Land? \_\_\_\_\_
2. Alder (år)? \_\_\_\_\_
3. Sprog? \_\_\_\_\_
4. Dansk sprog? \_\_\_\_\_
5. Gift? \_\_\_\_\_
6. Mands nationalitet? \_\_\_\_\_
7. Børn? \_\_\_\_\_

Vi taler dansk 1 - Forlaget Synope

**4a. Ahmed**

1. Marokko
2. 22 år
3. arabisk, fransk
4. lidt dansk
5. gift: nej
6. kæreste: ja
7. Tlf.: 24 63 86 01

Vi taler dansk 1 - Forlaget Synope

**4b. Ahmed**

1. Land? \_\_\_\_\_
2. Alder (år)? \_\_\_\_\_
3. Sprog? \_\_\_\_\_
4. Dansk sprog? \_\_\_\_\_
5. Gift? \_\_\_\_\_
6. Kæreste? \_\_\_\_\_
7. Telefonnummer? \_\_\_\_\_

Vi taler dansk 1 - Forlaget Synope

**5a. Gladys**

1. Peru
2. 43 år
3. spansk, engelsk
4. gift
5. mand: dansker
6. mand: Peter
7. tre børn

Vi taler dansk 1 - Forlaget Synope

**5b. Gladys**

1. Land? \_\_\_\_\_
2. Alder (år)? \_\_\_\_\_
3. Sprog? \_\_\_\_\_
4. Gift? \_\_\_\_\_
5. Mands nationalitet? \_\_\_\_\_
6. Mands navn? \_\_\_\_\_
7. Børn? \_\_\_\_\_

Vi taler dansk 1 - Forlaget Synope

**6a. Lin**

1. Kina
2. 38 år
3. kinesisk, engelsk, fransk
4. gift: nej
5. kæreste: ja
6. kæreste: kineser
7. kæreste: Ying

Vi taler dansk 1 - Forlaget Synope

**6b. Lin**

1. Land? \_\_\_\_\_
2. Alder (år)? \_\_\_\_\_
3. Sprog? \_\_\_\_\_
4. Gift? \_\_\_\_\_
5. Kæreste? \_\_\_\_\_
6. Kærestes nationalitet? \_\_\_\_\_
7. Kærestes navn? \_\_\_\_\_

## Alder og familiesituation

Par-/gruppeøvelse. Indsæt selv informationer. Byt derefter med en anden gruppe og fortæl historien.

1. alder

6. børns / kones /  
kærestes navn og alder

2. kone

5. antal børn



3. kæreste

4. børn

**Adresse og boligsituation. CA - Sætninger med 'ikke'.**

Indsæt 'ikke' i sætningerne.

Vi taler dansk 1 - Forlaget Synope <p style="text-align: center;">1. Hun er dansker.  (indsæt 'ikke')</p>	Vi taler dansk 1 - Forlaget Synope <p style="text-align: center;">2. Hun hedder Jensen til efternavn.  (indsæt 'ikke')</p>
Vi taler dansk 1 - Forlaget Synope <p style="text-align: center;">3. Hun er gift.  (indsæt 'ikke')</p>	Vi taler dansk 1 - Forlaget Synope <p style="text-align: center;">4. Han har børn.  (indsæt 'ikke')</p>
Vi taler dansk 1 - Forlaget Synope <p style="text-align: center;">5. Han bor i Odense.  (indsæt 'ikke')</p>	Vi taler dansk 1 - Forlaget Synope <p style="text-align: center;">6. Vi taler engelsk.  (indsæt 'ikke')</p>
Vi taler dansk 1 - Forlaget Synope <p style="text-align: center;">7. Hendes mand forstår dansk.  (indsæt 'ikke')</p>	Vi taler dansk 1 - Forlaget Synope <p style="text-align: center;">8. Hans kæreste bor i Danmark.  (indsæt 'ikke')</p>



<p>Vi taler dansk 1 - Forlaget Synope</p> <p>9. De taler fransk sammen.</p> <p>(ikke)</p>	<p>Vi taler dansk 1 - Forlaget Synope</p> <p>10. De har familie i Danmark.</p> <p>(ikke)</p>
<p>Vi taler dansk 1 - Forlaget Synope</p> <p>11. Hendes kat er sød.</p> <p>(ikke)</p>	<p>Vi taler dansk 1 - Forlaget Synope</p> <p>12. Hans ven vil med i kantinen.</p> <p>(ikke)</p>
<p>Vi taler dansk 1 - Forlaget Synope</p> <p>13. De svarer.</p> <p>(ikke)</p>	<p>Vi taler dansk 1 - Forlaget Synope</p> <p>14. Vi ses i morgen.</p> <p>(ikke)</p>
<p>Vi taler dansk 1 - Forlaget Synope</p> <p>15. Hun snakker med Peter.</p> <p>(ikke)</p>	<p>Vi taler dansk 1 - Forlaget Synope</p> <p>16. Hendes datter taler spansk.</p> <p>(ikke)</p>

## Adresse og boligsituation: Kortsvar med 'er', 'har' og 'gør'

<p>Vi taler dansk 1 - Forlaget Synope</p> <p>1. Er du 45 år?</p> <p>Svar med kortsvar.</p>	<p>Vi taler dansk 1 - Forlaget Synope</p> <p>2. Har du børn?</p> <p>Svar med kortsvar.</p>
<p>Vi taler dansk 1 - Forlaget Synope</p> <p>3. Taler du russisk?</p> <p>Svar med kortsvar.</p>	<p>Vi taler dansk 1 - Forlaget Synope</p> <p>4. Er du gift?</p> <p>Svar med kortsvar.</p>
<p>Vi taler dansk 1 - Forlaget Synope</p> <p>5. Har du en kæreste?</p> <p>Svar med kortsvar.</p>	<p>Vi taler dansk 1 - Forlaget Synope</p> <p>6. Bor du i Danmark?</p> <p>Svar med kortsvar.</p>
<p>Vi taler dansk 1 - Forlaget Synope</p> <p>7. Er du kineser?</p> <p>Svar med kortsvar.</p>	<p>Vi taler dansk 1 - Forlaget Synope</p> <p>8. Har du en bil?</p> <p>Svar med kortsvar.</p>

Vi taler dansk 1 - Forlaget Synope

9.  
Tager du bussen  
til skole?  
  
Svar med kortsvar.

Vi taler dansk 1 - Forlaget Synope

10.  
Er du i skole?  
  
Svar med kortsvar.

Vi taler dansk 1 - Forlaget Synope

11.  
Har du familie i  
Danmark?  
  
Svar med kortsvar.

Vi taler dansk 1 - Forlaget Synope

12.  
Kommer du fra  
Italien?  
  
Svar med kortsvar.

Vi taler dansk 1 - Forlaget Synope

13.  
Er du  
taxachauffør?  
  
Svar med kortsvar.

Vi taler dansk 1 - Forlaget Synope

14.  
Har du en  
lejlighed?  
  
Svar med kortsvar.

Vi taler dansk 1 - Forlaget Synope

15.  
Hedder du Jensen  
til efternavn?  
  
Svar med kortsvar.

Vi taler dansk 1 - Forlaget Synope

16.  
Bor du på et  
kollegium?  
  
Svar med kortsvar.

**Hvor og hvordan bor de? Spørg til adresse, boform og boligtype.**

Klip ud og fold på midten. A ser fotoet, og B ser informationerne.

A spørger, og B svarer (giv kun én information ad gangen).

Vi taler dansk 1 - Forlaget Synope

1



Adresse: by – gade – sal?  
boligtype: lejlighed/hus...?  
boform: alene/sammen med ...?

Tina  
Ålborg  
Algade 94  
Lejlighed  
2. sal  
med kæreste

Vi taler dansk 1 - Forlaget Synope

2



Adresse: by – gade?  
boligtype: lejlighed/hus...?  
boform: alene/sammen med ...?

Anna  
Odense  
Vestergade 76  
hus  
med familie

Vi taler dansk 1 - Forlaget Synope

3



Adresse: by – gade – sal?  
boligtype: lejlighed/hus...?  
boform: alene/sammen med ...?

Marc  
København  
Tagensvej 45  
Kollegium  
1. sal  
Alene

Vi taler dansk 1 - Forlaget Synope

4



Adresse: by – gade – sal?  
boligtype: lejlighed/hus...?  
boform: alene/sammen med ...?

Victor  
Esbjerg  
Nygade 59  
Lejlighed  
stuen  
med kone

5



Adresse: by – gade?  
boligtype: lejlighed/hus...?  
boform: alene/sammen med ...?

Carla  
Herning  
Østergade 47  
hus  
med mand

6



Adresse: by – gade – sal?  
boligtype: lejlighed/hus...?  
boform: alene/sammen med ...?

Alex  
Århus  
Nørregade 39  
lejlighed  
2. sal  
med ven



Adresse: by – gade – sal?  
boligtype: lejlighed/hus...?  
boform: alene/sammen med ...?

Anita  
Kolding  
Pilevej 78  
lejlighed  
3. sal  
med kæreste og søn



Adresse: by – gade – sal?  
boligtype: lejlighed/hus...?  
boform: alene/sammen med ...?

Paul  
Roskilde  
Skolevej 27  
Kollegium  
1. sal  
alene

## Adresse og boligsituation

Par-/gruppeøvelse. Indsæt selv informationer. Byt derefter med en anden gruppe og fortæl historien.

1. adresse:  
gade og nummer

2. boform (hus?)

6. email-adresse

3. sal?

5. telefon? nr.?

4. alene? /  
med hvem?



**Klokken. Hvad er klokken? Analog tid.**

Den er ... (om formiddagen/om eftermiddagen ...).

Vi taler dansk 1 - Forlaget Synope

1



Vi taler dansk 1 - Forlaget Synope

2



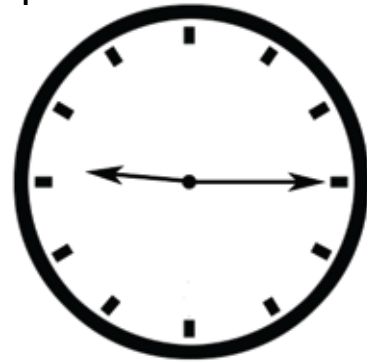
Vi taler dansk 1 - Forlaget Synope

3



Vi taler dansk 1 - Forlaget Synope

4




Vi taler dansk 1 - Forlaget Synope

5



Vi taler dansk 1 - Forlaget Synope

6



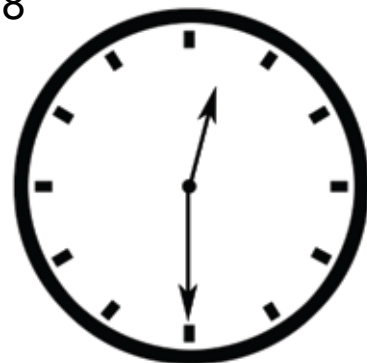
Vi taler dansk 1 - Forlaget Synope

7



Vi taler dansk 1 - Forlaget Synope

8




Vi taler dansk 1 - Forlaget Synope

9



Vi taler dansk 1 - Forlaget Synope

10




Vi taler dansk 1 - Forlaget Synope

11



Vi taler dansk 1 - Forlaget Synope

12



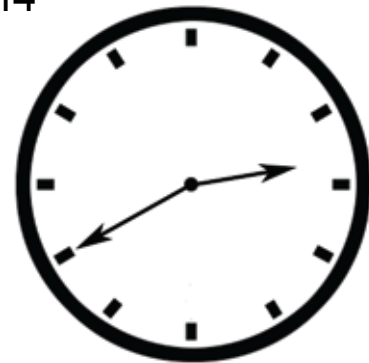
Vi taler dansk 1 - Forlaget Synope

13



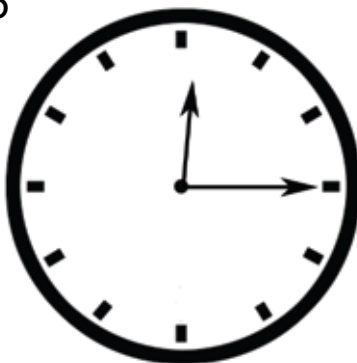
Vi taler dansk 1 - Forlaget Synope

14



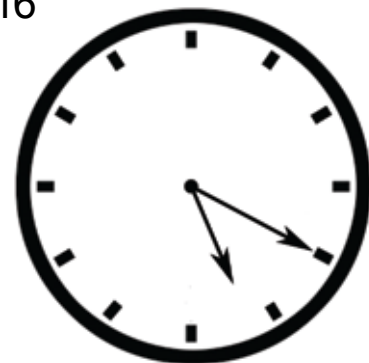
Vi taler dansk 1 - Forlaget Synope

15



Vi taler dansk 1 - Forlaget Synope

16





**Klokken. Hvad er klokken? Digital/præcis analog tid.**

Spørg: Hvad er klokken? Svar med digital tid eller analog tid + tid på dagen.

Eks.: Den er ti nul nul.

Eks.: Den er ti om formiddagen.

Vi taler dansk 1 - Forlaget Synope 1. 23:15	Vi taler dansk 1 - Forlaget Synope 2. 7:30
Vi taler dansk 1 - Forlaget Synope 3. 14:05	Vi taler dansk 1 - Forlaget Synope 4. 2:45
Vi taler dansk 1 - Forlaget Synope 5. 11:25	Vi taler dansk 1 - Forlaget Synope 6. 12:10
Vi taler dansk 1 - Forlaget Synope 7. 17:35	Vi taler dansk 1 - Forlaget Synope 8. 8:40

Vi taler dansk 1 - Forlaget Synope 9. 4:15	Vi taler dansk 1 - Forlaget Synope 10. 10:55
Vi taler dansk 1 - Forlaget Synope 11. 21:30	Vi taler dansk 1 - Forlaget Synope 12. 6:25
Vi taler dansk 1 - Forlaget Synope 13. 15:45	Vi taler dansk 1 - Forlaget Synope 14. 19:50
Vi taler dansk 1 - Forlaget Synope 15. 9:15	Vi taler dansk 1 - Forlaget Synope 16. 0:05

Tid i Danmark og jobsituation  
Sætninger med CA (ikke/også/tit/altid).

<p>Vi taler dansk 1 - Forlaget Synope</p> <p>1. Han har arbejde.  (indsæt 'ikke')</p>	<p>Vi taler dansk 1 - Forlaget Synope</p> <p>2. Hun er tjener.  (indsæt 'også')</p>
<p>Vi taler dansk 1 - Forlaget Synope</p> <p>3. Hun møder klokken ti.  (indsæt 'tit')</p>	<p>Vi taler dansk 1 - Forlaget Synope</p> <p>4. Hun arbejder i weekenden.  (indsæt 'altid')</p>
<p>Vi taler dansk 1 - Forlaget Synope</p> <p>5. Han har været i Danmark i et år.  (indsæt 'også')</p>	<p>Vi taler dansk 1 - Forlaget Synope</p> <p>6. Han går på sprogskole.  (indsæt 'også')</p>
<p>Vi taler dansk 1 - Forlaget Synope</p> <p>7. Han får fri klokken 16.  (indsæt 'tit')</p>	<p>Vi taler dansk 1 - Forlaget Synope</p> <p>8. Det er spændende.  (indsæt 'ikke så')</p>

9. Hun er alene.

(indsæt 'tit')

Vi taler dansk 1 - Forlaget Synope

10. Hun kender mange mennesker.

(indsæt 'ikke så')

Vi taler dansk 1 - Forlaget Synope

11. Han taler dansk.

(indsæt 'ikke')

Vi taler dansk 1 - Forlaget Synope

12. De taler engelsk sammen.

(indsæt 'altid')

Vi taler dansk 1 - Forlaget Synope

13. Hun har en computer.

(indsæt 'også')

Vi taler dansk 1 - Forlaget Synope

14. Hun taler med sin familie.

(indsæt 'tit')

Vi taler dansk 1 - Forlaget Synope

15. Hans arbejde er hårdt.

(indsæt 'ikke så')

Vi taler dansk 1 - Forlaget Synope

16.  
Han arbejder fra kl. 8 til kl. 16.

(indsæt 'altid')

Vi taler dansk 1 - Forlaget Synope

## Spørg til job, tid i DK, mening om job, arbejdstid

Vi taler dansk 1 - Forlaget Synope

1



Tid i Danmark, job, mening om job, arbejdstid?

**Irina:**

Tid i Danmark: 2 år og 3 måneder

Job: kok

Mening om job: supergodt

Arbejdstid: 9:30 – 16:30

Vi taler dansk 1 - Forlaget Synope

2



Tid i Danmark, job, mening om job, arbejdstid?

**Sofia:**

Tid i Danmark: 2 måneder

Job: rengøringsassistent

Mening om job: ikke så spændende

Arbejdstid: 6:30 – 9:30

Vi taler dansk 1 - Forlaget Synope

3



Tid i Danmark, job, mening om job, arbejdstid?

**Thomas:**

Tid i Danmark: 2 år 6 måneder

Job: taxachauffør

Mening om job: fint

Arbejdstid: 8:00 – 16:00

Vi taler dansk 1 - Forlaget Synope

4



Tid i Danmark, job, mening om job, arbejdstid?

**Sameer:**

Tid i Danmark: 2 år

Job: tjener

Mening om job: o.k.

Arbejdstid: 16:30 – 23:00

5



Tid i Danmark, job, mening om job, arbejdstid?

**Tan:**


Tid i Danmark: 1 år, 4 måneder

Job: IT-firma

Mening om job: spændende

Arbejdstid: 9:00 – 16:30

6



Tid i Danmark, job, mening om job, arbejdstid?

**Ying:**

Tid i Danmark: 6 måneder

Job: hotel

Mening om job: lidt hårdt

Arbejdstid: 7:00 – 15:00



Tid i Danmark, job, mening om job, arbejdstid?

**Daniel:**

Tid i Danmark: 3 måneder

Job: avisbud

Mening om job: ikke så  
spændende

Arbejdstid: 05.00 – 07.00



Tid i Danmark, job, mening om job, arbejdstid?

**Mary:**

Tid i Danmark: 3 år

Job: pædagog

Mening om job: fint

Arbejdstid: 9:00 – 17:00

**Datid. Sig sætningen i datid.**

Vi taler dansk 1 - Forlaget Synope

1. Han er taxachauffør.  
(Sig sætningen i datid).

Vi taler dansk 1 - Forlaget Synope

2. Han har en lille butik.  
(Sig sætningen i datid).

Vi taler dansk 1 - Forlaget Synope

3. Hun arbejder på en  
restaurant.  
(Sig sætningen i datid).

Vi taler dansk 1 - Forlaget Synope

4. Hun går på  
universitetet.  
(Sig sætningen i datid).

Vi taler dansk 1 - Forlaget Synope

5. Hun læser medicin.  
(Sig sætningen i datid).

Vi taler dansk 1 - Forlaget Synope

6. De bor i Tunesien.  
(Sig sætningen i datid).

Vi taler dansk 1 - Forlaget Synope

7. Hvad laver du?  
(Sig sætningen i datid).

Vi taler dansk 1 - Forlaget Synope

8. Hvor bor du?  
(Sig sætningen i datid).

Vi taler dansk 1 - Forlaget Synope

9. Har du arbejde?  
(Sig sætningen i datid).

Vi taler dansk 1 - Forlaget Synope

10. Går du i skole?  
(Sig sætningen i datid).

Vi taler dansk 1 - Forlaget Synope

11. Er du tjener?  
(Sig sætningen i datid).

Vi taler dansk 1 - Forlaget Synope

12. Læser du jura?  
(Sig sætningen i datid).

Vi taler dansk 1 - Forlaget Synope

13. Bor du sammen  
med nogen?  
(Sig sætningen i datid).

Vi taler dansk 1 - Forlaget Synope

14. Arbejder du om  
aftenen?  
(Sig sætningen i datid).

Vi taler dansk 1 - Forlaget Synope

15. Han har et firma.  
(Sig sætningen i datid).

Vi taler dansk 1 - Forlaget Synope

16. Han er gift.  
(Sig sætningen i datid).



## Tid i Danmark og job/uddannelse

Par-/gruppeøvelse. Indsæt selv informationer. Byt derefter med en anden gruppe og fortæl historien.

1. tid i Danmark

8. adresse i  
hjemland: by?

2. arbejde?

7. mening om  
arbejde i hjemland?

3. hvilket arbejde?

6. arbejde i  
hjemland?

4. mening om  
arbejdet?

5. arbejder  
kl. ... - kl. ... ?



## Transport. Destination, transportmiddel og transporttid.

Hvor skal han hen? Hvordan kommer han derhen? Hvor lang tid tager det?

1



Destination: I skole  
Transport: se foto  
Tid: 20 minutter

Vi taler dansk 1 - Forlaget Synope

2



Destination: Stationen  
Transport: se foto  
Tid: fem minutter

Vi taler dansk 1 - Forlaget Synope

3



Destination: Ballerup  
Transport: se foto (bus nr. 25)  
Tid: 30 minutter

Vi taler dansk 1 - Forlaget Synope

4



Destination: København  
Transport: se foto  
Tid: 45 minutter

Vi taler dansk 1 - Forlaget Synope

5



Destination: arbejde - Nyvej  
Transport: se foto  
Tid: 15 minutter

Vi taler dansk 1 - Forlaget Synope

6



Destination: Lufthavnen  
Transport: se foto  
Tid: 20 minutter

Vi taler dansk 1 - Forlaget Synope

7



Destination: Helsingborg  
Transport: se foto  
Tid: 20 minutter

Vi taler dansk 1 - Forlaget Synope

8



Destination: Berlin  
Transport: se foto  
Tid: En time

Vi taler dansk 1 - Forlaget Synope

**Geografisk placering.**

Hvor ligger ...? Det ligger ...

Vi taler dansk 1 - Forlaget Synope  1.  Paris?	Vi taler dansk 1 - Forlaget Synope  2.  London?
Vi taler dansk 1 - Forlaget Synope  3.  New York?	Vi taler dansk 1 - Forlaget Synope  4.  Berlin?
Vi taler dansk 1 - Forlaget Synope  5.  Stockholm?	Vi taler dansk 1 - Forlaget Synope  6.  Teheran?
Vi taler dansk 1 - Forlaget Synope  7.  Rom?	Vi taler dansk 1 - Forlaget Synope  8.  Bangkok?

Vi taler dansk 1 - Forlaget Synope

9.

Madrid?

Vi taler dansk 1 - Forlaget Synope

10.

Moskva?

Vi taler dansk 1 - Forlaget Synope

11.

Beijing?

Vi taler dansk 1 - Forlaget Synope

12.

New Delhi

Vi taler dansk 1 - Forlaget Synope

13.

København?

Vi taler dansk 1 - Forlaget Synope

14.

Athen?

Vi taler dansk 1 - Forlaget Synope

15.

Sofia?

Vi taler dansk 1 - Forlaget Synope

16.

Oslo?

**Substantiver – bestemt form.**

Sig ordet i bestemt form.

Vi taler dansk 1 - Forlaget Synope

**1. En bus**

Bestemt form?

Vi taler dansk 1 - Forlaget Synope

**2. Et tog**

Bestemt form?

Vi taler dansk 1 - Forlaget Synope

**3. Et fly**

Bestemt form?

Vi taler dansk 1 - Forlaget Synope

**4. En færge**

Bestemt form?

Vi taler dansk 1 - Forlaget Synope

**5. En cykel**

Bestemt form?

Vi taler dansk 1 - Forlaget Synope

**6. Et ur**

Bestemt form?

Vi taler dansk 1 - Forlaget Synope

**7. En formiddag**

Bestemt form?

Vi taler dansk 1 - Forlaget Synope

**8. Et bord**

Bestemt form?

Vi taler dansk 1 - Forlaget Synope

9. En trappe

Bestemt form?

Vi taler dansk 1 - Forlaget Synope

10. En uge

Bestemt form?

Vi taler dansk 1 - Forlaget Synope

11. Et år

Bestemt form?

Vi taler dansk 1 - Forlaget Synope

12. En måned

Bestemt form?

Vi taler dansk 1 - Forlaget Synope

13. Et buskort

Bestemt form?

Vi taler dansk 1 - Forlaget Synope

14. En ordbog

Bestemt form?

Vi taler dansk 1 - Forlaget Synope

15. En billet

Bestemt form?

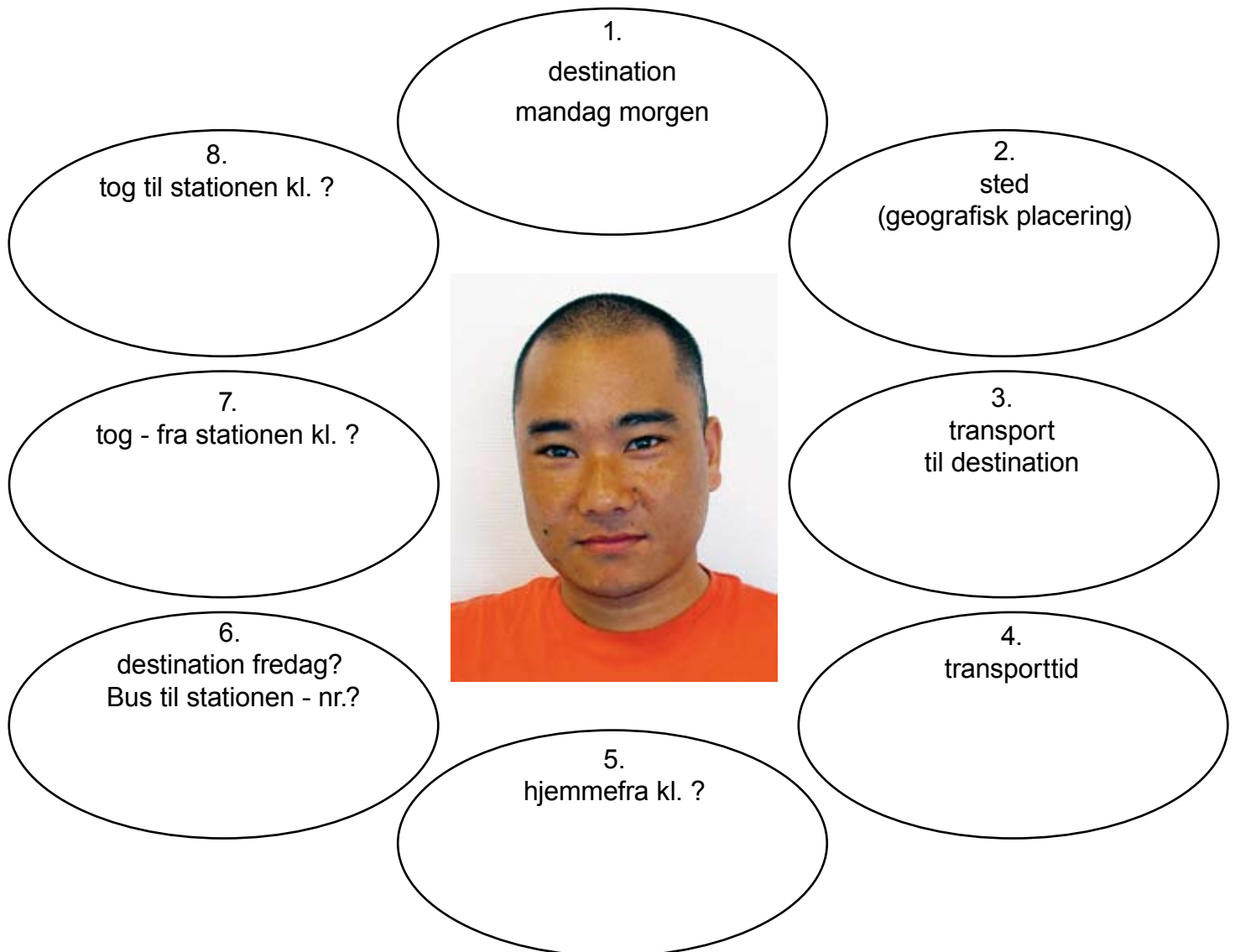
Vi taler dansk 1 - Forlaget Synope

16. En dag

Bestemt form?

## Transport

Par-/gruppeøvelse. Indsæt selv informationer. Byt derefter med en anden gruppe og fortæl historien.



**Repetitionsøvelser. Sætninger med CA.**

Indsæt CA i sætningerne:

altid / normalt / tit / ikke / måske.

Vi taler dansk 1 - Forlaget Synope

1.  
Han går hen til  
stationen.

(altid / normalt / tit / ikke / måske)

Vi taler dansk 1 - Forlaget Synope

2.  
Hun cykler til arbejde.

(altid / normalt / tit / ikke / måske)

Vi taler dansk 1 - Forlaget Synope

3.  
De kører i bil til  
Sverige.

(altid / normalt / tit / ikke / måske)

Vi taler dansk 1 - Forlaget Synope

4.  
Vi tager toget til  
Ålborg.

(altid / normalt / tit / ikke / måske)

Vi taler dansk 1 - Forlaget Synope

5.  
Hun tager bussen  
ind til byen.

(altid / normalt / tit / ikke / måske)

Vi taler dansk 1 - Forlaget Synope

6.  
Han kører på  
motorcykel til skole.

(altid / normalt / tit / ikke / måske)

Vi taler dansk 1 - Forlaget Synope

7.  
De sejler til  
Helsingborg.

(altid / normalt / tit / ikke / måske)

Vi taler dansk 1 - Forlaget Synope

8.  
De flyver til Rom.

(altid / normalt / tit / ikke / måske)



Vi taler dansk 1 - Forlaget Synope

9.

Han tager færgen til  
Rønne.

(altid / normalt / tit / ikke / måske)

Vi taler dansk 1 - Forlaget Synope

10.

Hun tager et fly til  
Paris.

(altid / normalt / tit / ikke / måske)

Vi taler dansk 1 - Forlaget Synope

11.

De tager hjem efter  
skole.

(altid / normalt / tit / ikke / måske)

Vi taler dansk 1 - Forlaget Synope

12.

Han tager metroen  
til lufthavnen.

(altid / normalt / tit / ikke / måske)

Vi taler dansk 1 - Forlaget Synope

13.

Hun tager en taxa  
til hotellet.

(altid / normalt / tit / ikke / måske)

Vi taler dansk 1 - Forlaget Synope

14.

De tager bus  
nummer 345.

(altid / normalt / tit / ikke / måske)

Vi taler dansk 1 - Forlaget Synope

15.

Hun går hjem efter  
arbejde.

(altid / normalt / tit / ikke / måske)

Vi taler dansk 1 - Forlaget Synope

16.

Han tager bilen  
til Jylland.

(altid / normalt / tit / ikke / måske)

Spørgsmål med og uden hv-ord.  
Lav spørgsmål til stikordene.

Vi taler dansk 1 - Forlaget Synope  <b>1. Navn?</b>	Vi taler dansk 1 - Forlaget Synope  <b>2. Land / nationalitet?</b>
Vi taler dansk 1 - Forlaget Synope  <b>3. Sprog?</b>	Vi taler dansk 1 - Forlaget Synope  <b>4. Alder (år)?</b>
Vi taler dansk 1 - Forlaget Synope  <b>5. Civilstand?</b> (gift/ugift, kæreste?)	Vi taler dansk 1 - Forlaget Synope  <b>6. Børn?</b> Antal børn? (1, 2, 3...)?
Vi taler dansk 1 - Forlaget Synope  <b>7. Adresse?</b> (gade, nummer, sal?)	Vi taler dansk 1 - Forlaget Synope  <b>8. Boligtype</b> (hus, lejlighed?)

Vi taler dansk 1 - Forlaget Synope

9. Boform?  
(alene?)

Vi taler dansk 1 - Forlaget Synope

10. Tid i Danmark?

Vi taler dansk 1 - Forlaget Synope

11. Arbejde?  
Sprogskole?

Vi taler dansk 1 - Forlaget Synope

12. Arbejdstid?  
fra ... til ...

Vi taler dansk 1 - Forlaget Synope

13. Mening om job?  
(fint, hårdt?)

Vi taler dansk 1 - Forlaget Synope

14. Arbejdsplads?  
Sted?

Vi taler dansk 1 - Forlaget Synope

15. Transport til skole?  
Transporttid?

## Familie. Possessive pronominer

<p>Vi taler dansk 1 - Forlaget Synope</p> <p>1. Jeg har et barn. Det er _____ barn.</p> <p>Indsæt possessivt pronomen</p>	<p>Vi taler dansk 1 - Forlaget Synope</p> <p>2. Du har en svigermor. Det er _____ svigermor</p> <p>Indsæt possessivt pronomen</p>
<p>Vi taler dansk 1 - Forlaget Synope</p> <p>3. Han har en kæreste. Det er _____ kæreste</p> <p>Indsæt possessivt pronomen</p>	<p>Vi taler dansk 1 - Forlaget Synope</p> <p>4. Hun har en fætter. Det er _____ fætter.</p> <p>Indsæt possessivt pronomen</p>
<p>Vi taler dansk 1 - Forlaget Synope</p> <p>5. Jeg har en kusine. Det er _____ kusine.</p> <p>Indsæt possessivt pronomen</p>	<p>Vi taler dansk 1 - Forlaget Synope</p> <p>6. Du har et telefon- nummer. Det er _____ telefonnummer.</p> <p>Indsæt possessivt pronomen</p>
<p>Vi taler dansk 1 - Forlaget Synope</p> <p>7. Vi har en lejlighed. Det er _____ lejlighed.</p> <p>Indsæt possessivt pronomen</p>	<p>Vi taler dansk 1 - Forlaget Synope</p> <p>8. I har en familie. Det er _____ familie.</p> <p>Indsæt possessivt pronomen</p>

Vi taler dansk 1 - Forlaget Synope

9.

De har et hus.

Det er \_\_\_\_\_ hus.

Indsæt possessivt pronomen

Vi taler dansk 1 - Forlaget Synope

10.

Hun har en ordbog.

Det er \_\_\_\_\_ ordbog.

Indsæt possessivt pronomen

Vi taler dansk 1 - Forlaget Synope

11.

Han har en bror.

Det er \_\_\_\_\_ bror.

Indsæt possessivt pronomen

Vi taler dansk 1 - Forlaget Synope

12.

Vi har en bil.

Det er \_\_\_\_\_ bil.

Indsæt possessivt pronomen

Vi taler dansk 1 - Forlaget Synope

13.

I har en søn.

Det er \_\_\_\_\_ søn.

Indsæt possessivt pronomen

Vi taler dansk 1 - Forlaget Synope

14.

De har en datter.

Det er \_\_\_\_\_ datter.

Indsæt possessivt pronomen

Vi taler dansk 1 - Forlaget Synope

15.

Hun har en søster.

Det er \_\_\_\_\_ søster.

Indsæt possessivt pronomen

Vi taler dansk 1 - Forlaget Synope

16.

I har et hus.

Det er \_\_\_\_\_ hus.

Indsæt possessivt pronomen

**Spørgsmål uden hv-ord.**

Lav spørgsmål uden hv-ord. Husk inversion: V - S?

<p>Vi taler dansk 1 - Forlaget Synope</p> <p>1. Hans søster er skilt.</p> <p>Lav spørgsmål uden hv-ord.</p>	<p>2. Hendes brødre bor i Danmark.</p> <p>Lav spørgsmål uden hv-ord.</p>
<p>Vi taler dansk 1 - Forlaget Synope</p> <p>3. Deres forældre er pensionister.</p> <p>Lav spørgsmål uden hv-ord.</p>	<p>4. Jeres bedsteforældre lever.</p> <p>Lav spørgsmål uden hv-ord.</p>
<p>Vi taler dansk 1 - Forlaget Synope</p> <p>5. Vores lærer taler engelsk.</p> <p>Lav spørgsmål uden hv-ord.</p>	<p>6. Deres datters mand har arbejde.</p> <p>Lav spørgsmål uden hv-ord.</p>
<p>Vi taler dansk 1 - Forlaget Synope</p> <p>7. Dine søskende er studerende.</p> <p>Lav spørgsmål uden hv-ord.</p>	<p>8. Hendes svigerforældre er søde.</p> <p>Lav spørgsmål uden hv-ord.</p>

Vi taler dansk 1 - Forlaget Synope

9.

Hans datter har kontakt  
med sine kusiner.

Lav spørgsmål uden hv-ord.

Vi taler dansk 1 - Forlaget Synope

10.

Hendes børn ser deres  
onkler og tanter.

Lav spørgsmål uden hv-ord.

Vi taler dansk 1 - Forlaget Synope

11.

Jeres familie taler fransk.

Lav spørgsmål uden hv-ord.

Vi taler dansk 1 - Forlaget Synope

12.

Deres søns kæreste  
er dansker.

Lav spørgsmål uden hv-ord.

**Spørgsmål med hv-ord.**

Lav spørgsmål med hv-ord. Husk ordstillingen: Hv-ord – V – S?

Vi taler dansk 1 - Forlaget Synope

1.

Han har syv søskende.

Lav spørgsmål med hv-ord.

Vi taler dansk 1 - Forlaget Synope

2.

Hun har fire kusiner.

Lav spørgsmål med hv-ord.

Vi taler dansk 1 - Forlaget Synope

3.

Det er Joes lejlighed.

Lav spørgsmål med hv-ord.

Vi taler dansk 1 - Forlaget Synope

4.

Det er Lisas cykel.

Lav spørgsmål med hv-ord.

Vi taler dansk 1 - Forlaget Synope

5.

Vores tog går klokken 12.30.

Lav spørgsmål med hv-ord.

Vi taler dansk 1 - Forlaget Synope

6.

Din kæreste møder i  
skole klokken 8.15.

Lav spørgsmål med hv-ord.

Vi taler dansk 1 - Forlaget Synope

7.

Hans søster har  
to børn.

Lav spørgsmål med hv-ord.

Vi taler dansk 1 - Forlaget Synope

8.

Hendes bror er gift med  
en dansk kvinde.

Lav spørgsmål med hv-ord.



Vi taler dansk 1 - Forlaget Synope

9.

Deres fætter har været  
i Danmark i to år.

Lav spørgsmål med hv-ord.

Vi taler dansk 1 - Forlaget Synope

10.

Jeres datter taler  
tre sprog.

Lav spørgsmål med hv-ord.

Vi taler dansk 1 - Forlaget Synope

11.

Det er min onkels bil.

Lav spørgsmål med hv-ord.

Vi taler dansk 1 - Forlaget Synope

12.

Hans forældres telefon-  
nummer er 12345678.

Lav spørgsmål med hv-ord.

## Familie

**Par-/gruppeøvelse.** Indsæt selv informationer i boksene. Byt derefter med en anden person/ gruppe og fortæl historien.



1.  
forældre:  
bor? arbejde?  
mor:  
far:

2.  
gift / skilt / kæreste?

3.  
familie i Danmark

4.  
lille / stor familie  
fætre, kusiner?

5.  
søskende  
brødre / søstre?

6.  
søskende:  
gift, børn?

7.  
kontakt  
ser tit / ikke så tit

8.  
bedsteforældre  
lever / døde

**Skriftlig hjemmeopgave. Repetition af spørgsmål med og uden hv-ord.**

Kopier og del ud til alle kursister til repetition hjemme.

**Spørgsmål uden hv-ord**

1. Hans søster er skilt. \_\_\_\_\_
2. Hendes brødre bor i Danmark. \_\_\_\_\_
3. Deres forældre er pensionister. \_\_\_\_\_
4. Deres bedsteforældre lever. \_\_\_\_\_
5. Vores lærer taler engelsk. \_\_\_\_\_
6. Deres datters mand har arbejde. \_\_\_\_\_
7. Dine søskende er studerende. \_\_\_\_\_
8. Hendes svigerforældre er søde. \_\_\_\_\_
9. Hans datter har kontakt med sine kusiner. \_\_\_\_\_
10. Hendes børn ser deres onkler og tanter. \_\_\_\_\_
11. Jeres familie taler fransk. \_\_\_\_\_
12. Deres søns kæreste er dansker. \_\_\_\_\_

**Spørgsmål med hv-ord**

1. Han har syv søskende. \_\_\_\_\_
2. Hun har fire kusiner. \_\_\_\_\_
3. Det er Joes lejlighed \_\_\_\_\_
4. Det er Lisas cykel. \_\_\_\_\_
5. Vores tog går kl. 12.30. \_\_\_\_\_
6. Din kæreste møder i skole kl. 8.15. \_\_\_\_\_
7. Hans søster har to børn. \_\_\_\_\_
8. Hendes bror er gift med en dansk kvinde. \_\_\_\_\_
9. Deres fætter har været i Danmark i to år. \_\_\_\_\_
10. Jeres datter taler tre sprog. \_\_\_\_\_
11. Det er min onkels bil. \_\_\_\_\_
12. Hans forældres telefonnummer er 12345678. \_\_\_\_\_

**Madvarer.**

Spørg: Hvad er det?

Eller spørg: Kan du lide ... ? Svar: Ja, det kan jeg godt/ikke. Enighed/uenighed: Det kan jeg også/heller ikke.

Vi taler dansk 1 - Forlaget Synope

1



Vi taler dansk 1 - Forlaget Synope

2



Vi taler dansk 1 - Forlaget Synope

3



Vi taler dansk 1 - Forlaget Synope

4



Vi taler dansk 1 - Forlaget Synope

5



Vi taler dansk 1 - Forlaget Synope

6



Vi taler dansk 1 - Forlaget Synope

7



Vi taler dansk 1 - Forlaget Synope

8



9

Vi taler dansk 1 - Forlaget Synope



10

Vi taler dansk 1 - Forlaget Synope



11

Vi taler dansk 1 - Forlaget Synope



12

Vi taler dansk 1 - Forlaget Synope



13

Vi taler dansk 1 - Forlaget Synope



14

Vi taler dansk 1 - Forlaget Synope



15

Vi taler dansk 1 - Forlaget Synope



16

Vi taler dansk 1 - Forlaget Synope



Vi taler dansk 1 - Forlaget Synope

17



Vi taler dansk 1 - Forlaget Synope

18



Vi taler dansk 1 - Forlaget Synope

19



Vi taler dansk 1 - Forlaget Synope

20



Vi taler dansk 1 - Forlaget Synope

21



Vi taler dansk 1 - Forlaget Synope

22



Vi taler dansk 1 - Forlaget Synope

23



Vi taler dansk 1 - Forlaget Synope

24



Vi taler dansk 1 - Forlaget Synope

25



Vi taler dansk 1 - Forlaget Synope

26



Vi taler dansk 1 - Forlaget Synope

27



Vi taler dansk 1 - Forlaget Synope

28



Vi taler dansk 1 - Forlaget Synope

29




Vi taler dansk 1 - Forlaget Synope

30



Vi taler dansk 1 - Forlaget Synope

31



Vi taler dansk 1 - Forlaget Synope

32



**CA: altid, normalt, tit, nogle gange, aldrig, ikke.**

Svar: Ja/nej, jeg ... altid/normalt/tit/nogle gange/ikke/aldrig ...

Vi taler dansk 1 - Forlaget Synope

1.  
Drikker du kaffe om  
morgenen?

Svar og brug:  
altid/normalt/tit/  
nogle gange/ikke/aldrig

Vi taler dansk 1 - Forlaget Synope

2.  
Spiser du meget om  
morgenen?

Svar og brug:  
altid/normalt/tit/  
nogle gange/ikke/aldrig

Vi taler dansk 1 - Forlaget Synope

3.  
Er du sulten om  
morgenen?

Svar og brug:  
altid/normalt/tit/  
nogle gange/ikke/aldrig

Vi taler dansk 1 - Forlaget Synope

4.  
Spiser du sammen  
med nogen?

Svar og brug:  
altid/normalt/tit/  
nogle gange/ikke/aldrig

Vi taler dansk 1 - Forlaget Synope

5.  
Spiser du varm mad  
til frokost?

Svar og brug:  
altid/normalt/tit/  
nogle gange/ikke/aldrig

Vi taler dansk 1 - Forlaget Synope

6.  
Spiser du frokost hjemme?

Svar og brug:  
altid/normalt/tit/  
nogle gange/ikke/aldrig

Vi taler dansk 1 - Forlaget Synope

7.  
Drikker du alkohol?

Svar og brug:  
altid/normalt/tit/  
nogle gange/ikke/aldrig

Vi taler dansk 1 - Forlaget Synope

8.  
Spiser du stærk mad?

Svar og brug:  
altid/normalt/tit/  
nogle gange/ikke/aldrig



Vi taler dansk 1 - Forlaget Synope

9.  
Har du god tid om  
morgenen?

Svar og brug:  
altid/normalt/tit/  
nogle gange/ikke/aldrig

Vi taler dansk 1 - Forlaget Synope

10.  
Spiser du rugbrød  
til frokost?

Svar og brug:  
altid/normalt/tit/  
nogle gange/ikke/aldrig

Vi taler dansk 1 - Forlaget Synope

11.  
Spiser du svinekød?

Svar og brug:  
altid/normalt/tit/  
nogle gange/ikke/aldrig

Vi taler dansk 1 - Forlaget Synope

12.  
Drikker du cola til maden?

Svar og brug:  
altid/normalt/tit/  
nogle gange/ikke/aldrig

Vi taler dansk 1 - Forlaget Synope

13.  
Spiser du på restaurant?

Svar og brug:  
altid/normalt/tit/  
nogle gange/ikke/aldrig

Vi taler dansk 1 - Forlaget Synope

14.  
Har du travlt om morgenen?

Svar og brug:  
altid/normalt/tit/  
nogle gange/ikke/aldrig

Vi taler dansk 1 - Forlaget Synope

15.  
Spiser du aftensmad alene?

Svar og brug:  
altid/normalt/tit/  
nogle gange/ikke/aldrig

Vi taler dansk 1 - Forlaget Synope

16.  
Drikker du kaffe om  
eftermiddagen?

Svar og brug:  
altid/normalt/tit/  
nogle gange/ikke/aldrig

## Mad. Indsæt: noget/nogle

Vi taler dansk 1 - Forlaget Synope

1. \_\_\_\_\_ vand

Nogle eller noget?

Vi taler dansk 1 - Forlaget Synope

2. \_\_\_\_\_ æbler

Nogle eller noget?

Vi taler dansk 1 - Forlaget Synope

3. \_\_\_\_\_ bananer

Nogle eller noget?

Vi taler dansk 1 - Forlaget Synope

4. \_\_\_\_\_ te

Nogle eller noget?

Vi taler dansk 1 - Forlaget Synope

5. \_\_\_\_\_ sukker

Nogle eller noget?

Vi taler dansk 1 - Forlaget Synope

6. \_\_\_\_\_ æg

Nogle eller noget?

Vi taler dansk 1 - Forlaget Synope

7. \_\_\_\_\_ kød

Nogle eller noget?

Vi taler dansk 1 - Forlaget Synope

8. \_\_\_\_\_ kager

Nogle eller noget?

Vi taler dansk 1 - Forlaget Synope

9. \_\_\_\_\_ smør

Nogle eller noget?

Vi taler dansk 1 - Forlaget Synope

10. \_\_\_\_\_ tomater

Nogle eller noget?

Vi taler dansk 1 - Forlaget Synope

11. \_\_\_\_\_ salt

Nogle eller noget?

Vi taler dansk 1 - Forlaget Synope

12. \_\_\_\_\_ kartofler

Nogle eller noget?

Vi taler dansk 1 - Forlaget Synope

13. \_\_\_\_\_ kaffe

Nogle eller noget?

Vi taler dansk 1 - Forlaget Synope

14. \_\_\_\_\_ servietter

Nogle eller noget?

Vi taler dansk 1 - Forlaget Synope

15. \_\_\_\_\_ mælk

Nogle eller noget?

Vi taler dansk 1 - Forlaget Synope

16. \_\_\_\_\_ suppe

Nogle eller noget?

**Flertal**

Sig ordet i flertal. Gruppe 1: -(e)r, gruppe 2: -e og i gruppe 3: ÷(ental = flertal).

Vi taler dansk 1 - Forlaget Synope

1. en måned (gruppe 1)

to ...

Vi taler dansk 1 - Forlaget Synope

2. en stol (gruppe 2)

to ...

Vi taler dansk 1 - Forlaget Synope

3. et æg (gruppe 3)

to ...

Vi taler dansk 1 - Forlaget Synope

4. en kop (gruppe 1)

to ...

Vi taler dansk 1 - Forlaget Synope

5. en kniv (gruppe 2)

to ...

Vi taler dansk 1 - Forlaget Synope

6. et år (gruppe 3)

to ...

Vi taler dansk 1 - Forlaget Synope

7. et stykke (gruppe 1)

to ...

Vi taler dansk 1 - Forlaget Synope

8. en ost (gruppe 2)

to ...

Vi taler dansk 1 - Forlaget Synope

9. en mand (gruppe 3)  
to ...

Vi taler dansk 1 - Forlaget Synope

10. et æble (gruppe 1)  
to ...

Vi taler dansk 1 - Forlaget Synope

11. et skab (gruppe 2)  
to ...

Vi taler dansk 1 - Forlaget Synope

12. et løg (gruppe 3)  
to ...

Vi taler dansk 1 - Forlaget Synope

13. en bog (gruppe 1)  
to ...

Vi taler dansk 1 - Forlaget Synope

14. et ur (gruppe 2)  
to ...

Vi taler dansk 1 - Forlaget Synope

15. et barn (gruppe 3)  
to ...

Vi taler dansk 1 - Forlaget Synope

16. en gulerod (gruppe 1)  
to ...

**Mad. Hvad synes du om ... ? Enighed/uenighed.**

Hvad synes du om ...? Brug: Jeg kan godt/ikke (så godt) lide ..., Det smager godt/fantastisk/ikke godt/forfærdeligt. Det er lækkert/ikke så lækkert.

Udtryk enighed/uenighed: Det kan jeg (også) godt lide/Det kan jeg (heller) ikke lide. / Det synes jeg også/ikke.

Vi taler dansk 1 - Forlaget Synope

1. Spørg:  
Hvad synes du om:

fisk  
chokolade

Vi taler dansk 1 - Forlaget Synope

2. Spørg:  
Hvad synes du om:

sushi  
whisky

Vi taler dansk 1 - Forlaget Synope

3. Spørg:  
Hvad synes du om:

svinekød  
vandmelon

Vi taler dansk 1 - Forlaget Synope

4. Spørg:  
Hvad synes du om:

lammekød  
rugbrød

Vi taler dansk 1 - Forlaget Synope

5. Spørg:  
Hvad synes du om:

leverpostej  
wienerbrød

Vi taler dansk 1 - Forlaget Synope

6. Spørg:  
Hvad synes du om:

øl  
pizza

Vi taler dansk 1 - Forlaget Synope

7. Spørg:  
Hvad synes du om:

mayonnaise  
kylling

Vi taler dansk 1 - Forlaget Synope

8. Spørg:  
Hvad synes du om:

kaffe  
ananas

Vi taler dansk 1 - Forlaget Synope

9. Spørg:  
Hvad synes du om:

citroner  
smørrebrød

Vi taler dansk 1 - Forlaget Synope

10. Spørg:  
Hvad synes du om:

sild  
is

Vi taler dansk 1 - Forlaget Synope

11. Spørg:  
Hvad synes du om:

kartofler  
æbler

Vi taler dansk 1 - Forlaget Synope

12. Spørg:  
Hvad synes du om:

chili  
yoghurt

Vi taler dansk 1 - Forlaget Synope

13. Spørg:  
Hvad synes du om:

hvidløg  
kager

Vi taler dansk 1 - Forlaget Synope

14. Spørg:  
Hvad synes du om:

te  
salat

Vi taler dansk 1 - Forlaget Synope

15. Spørg:  
Hvad synes du om:

frikadeller  
grapefrugt


Vi taler dansk 1 - Forlaget Synope

16. Spørg:  
Hvad synes du om:

danskvand  
ost

## Mad og måltider

Par-/gruppeøvelse. Indsæt selv informationer. Byt så med en anden person/gruppe og fortæl historien.



1

2

3

4

5

6

7

8

1. navn - alder - nationalitet
2. morgenmad kl.? spiser / drikker?
3. sulten? spiser meget / ikke så meget?
4. frokost kl.? hvor? spiser hvad? alene / med ...?
5. eftermiddag: spiser / drikker?
6. aftensmad kl.? spiser / drikker: tit - nogle gange - aldrig
7. kan lide 😊 / ikke lide ☹️ / elsker 😄
8. hjemland: spiste? meget/mange - ikke så meget/mange



**I kantinen. Priser - dyrt/billigt?**

Spørg: Hvad koster ... Den/det koster ... Det er dyrt/billigt. Det synes jeg også/ikke.

Vi taler dansk 1 - Forlaget Synope <p style="text-align: center;">1. et stykke smørrebrød 17,50 kr.</p>	Vi taler dansk 1 - Forlaget Synope <p style="text-align: center;">2. en danskvand 12,00 kr.</p>
Vi taler dansk 1 - Forlaget Synope <p style="text-align: center;">3. en øl 35,00 kr.</p>	Vi taler dansk 1 - Forlaget Synope <p style="text-align: center;">4. et æble 6,50 kr.</p>
Vi taler dansk 1 - Forlaget Synope <p style="text-align: center;">5. et stykke wienerbrød 14,75 kr.</p>	Vi taler dansk 1 - Forlaget Synope <p style="text-align: center;">6. en sandwich 15,50 kr.</p>
Vi taler dansk 1 - Forlaget Synope <p style="text-align: center;">7. en pizza 49,50 kr.</p>	Vi taler dansk 1 - Forlaget Synope <p style="text-align: center;">8. et æg 8,50 kr.</p>

Vi taler dansk 1 - Forlaget Synope 9. en appelsin 10,00 kr.	Vi taler dansk 1 - Forlaget Synope 10. et stykke kage 14,50 kr.
Vi taler dansk 1 - Forlaget Synope 11. et rugbrød 21,25 kr.	Vi taler dansk 1 - Forlaget Synope 12. en agurk 12,75 kr.
Vi taler dansk 1 - Forlaget Synope 13. en kop kaffe 8,50 kr.	Vi taler dansk 1 - Forlaget Synope 14. et glas juice 14,00 kr.
Vi taler dansk 1 - Forlaget Synope 15. en skål salat 16,75 kr.	Vi taler dansk 1 - Forlaget Synope 16. et glas vin 38,00 kr.

### Kantinedialoger. Klip ud og fold kortene på midten.

Lav selv kantinedialoger. A er kantineassistent, og B er kunde. Brug: Hvad koster ... . Jeg vil gerne have/jeg skal (også) have ... . Hvad bliver det? Det bliver ... . Må jeg (også) bede om ...

Vi taler dansk 1 - Forlaget Synope

#### 1. Kantineassistent

Et stykke kage: 12,50 kr.  
En kop kaffe: 8,50 kr.  
 I alt: 21,00 kr.

#### Kunde

Du vil købe:

- Et stykke kage
- En kop kaffe

Spørg om prisen.

Bed også om: lidt mælk.

Vi taler dansk 1 - Forlaget Synope

#### 2. Kantineassistent

En cola: 15,50 kr.  
Et stykke wienerbrød: 10,50 kr.  
 I alt: 25,50 kr.

#### Kunde

Du vil købe:

- En cola
- Et stykke wienerbrød

Spørg om prisen.

Bed også om: en serviet.

Vi taler dansk 1 - Forlaget Synope

#### 3. Kantineassistent

En sandwich: 16,50 kr.  
Et glas juice: 12,00 kr.  
 I alt: 28,50 kr.

#### Kunde

Du vil købe:

- En sandwich
- Et glas juice

Spørg om prisen.

Bed også om: noget salt.

Vi taler dansk 1 - Forlaget Synope

#### 4. Kantineassistent

En øl: 35,50 kr.  
 Et stykke smørrebrød: 16,00 kr.  
Et stykke smørrebrød: 16,00 kr.  
 I alt: 57,50 kr.

#### Kunde

Du vil købe:

- En øl
- To stykker smørrebrød

Spørg om prisen.

Bed også om: noget peber.

Vi taler dansk 1 - Forlaget Synope

## 5. Kantineassistent

Et stykke æblekage: 16,00 kr.

En kop te: 9,50 kr.

I alt: 25,50 kr.

Kunde

Du vil købe:

- Et stykke æblekage
- En kop te

Spørg om prisen.

Bed også om: lidt sukker.

Vi taler dansk 1 - Forlaget Synope

## 6. Kantineassistent

Et stykke pizza: 38,00 kr.

En danskvand: 13,50 kr.

I alt: 51,50 kr.

Kunde

Du vil købe:

- Et stykke pizza
- En danskvand

Spørg om prisen.

Bed også om: en kniv og en gaffel.

Vi taler dansk 1 - Forlaget Synope

## 7. Kantineassistent

En skål suppe: 18,00 kr.

Et æble: 7,50 kr.

I alt: 23,50 kr.

Kunde

Du vil købe:

- En skål suppe
- Et æble

Spørg om prisen.

Bed også om: et glas vand.

Vi taler dansk 1 - Forlaget Synope

## 8. Kantineassistent

Et æg: 6,00 kr.

En ostemad: 10,50 kr.

I alt: 16,50 kr.

Kunde

Du vil købe:

- Et æg
- En ostemad

Spørg om prisen.

Bed også om: noget salt og peber.

## Sproghandlinger og faste vendinger. Hvad siger du i disse situationer?

<p>Vi taler dansk 1 - Forlaget Synope</p> <p>1. Du har pause. Du vil hen i kantinen. Du vil gerne have din ven med. Hvad siger du?</p>	<p>Vi taler dansk 1 - Forlaget Synope</p> <p>2. Du vil give din ven et stykke chokolade. Hvad siger du?</p>
<p>Vi taler dansk 1 - Forlaget Synope</p> <p>3. Læreren siger noget. Du kan ikke høre det. Hvad siger du?</p>	<p>Vi taler dansk 1 - Forlaget Synope</p> <p>4. Der er en plads ved et stort bord i kantinen. Der sidder to personer ved bordet. Hvad siger du?</p>
<p>Vi taler dansk 1 - Forlaget Synope</p> <p>5. Du vil købe en cola i automaten. Du har kun 100 kroner. Hvad siger du?</p>	<p>Vi taler dansk 1 - Forlaget Synope</p> <p>6. Du vælter din vens kaffe. Hvad siger du? Hvad siger han?</p>
<p>Vi taler dansk 1 - Forlaget Synope</p> <p>7. Det er fredag eftermiddag, og du får fri fra skole. Hvad siger du? Hvad svarer de andre?</p>	<p>Vi taler dansk 1 - Forlaget Synope</p> <p>8. Du forstår ikke ordet: 'besked'. Hvad siger du?</p>

Vi taler dansk 1 - Forlaget Synope

9.  
Du læser ordet 'regn'.  
Du kan ikke sige det  
på dansk.

Hvad siger du?

Vi taler dansk 1 - Forlaget Synope

10.  
Du sidder i klassen.  
Du vil spørge om noget.

Hvad siger du?

Vi taler dansk 1 - Forlaget Synope

11.  
Du møder en ven  
på gaden.

Hvad siger du?

Vi taler dansk 1 - Forlaget Synope

12.  
Læreren forklarer noget.  
Du forstår det ikke.

Hvad siger du?

Vi taler dansk 1 - Forlaget Synope

13.  
Du vil købe en kop kaffe  
i kantinen.

Hvad siger du?

Vi taler dansk 1 - Forlaget Synope

14.  
Du vil gerne have  
noget salt.

Hvad siger du?

Vi taler dansk 1 - Forlaget Synope

15.  
En anden kursist hjælper dig  
og veksler 50 kr. for dig.

Hvad siger du?

Vi taler dansk 1 - Forlaget Synope

16.  
Timen er færdig, og I  
skal hjem.

Hvad siger du?

## Dagligdag - gøremål. Der kan arbejdes på flere måder:

Eksempler: 1. Hvad laver personerne? Fortæl, eks.: Han står op.

2. Spørg uden hv-ord. Eks.: Børster han tænder? 3. Indsæt: ikke, eks.: Han vågner ikke.

4. Gruppeøvelse: Hver gruppe får et sæt kort. Gruppen udvælger en række kort og en rækkefølge og fortæller historien/ lader en anden gruppe fortælle. (Brug gerne: så, bagefter, efter frokost, efter arbejde, efter middag, klokken 18 ...).

Vi taler dansk 1 - Forlaget Synope



Vi taler dansk 1 - Forlaget Synope



Vi taler dansk 1 - Forlaget Synope



Vi taler dansk 1 - Forlaget Synope



Vi taler dansk 1 - Forlaget Synope



Vi taler dansk 1 - Forlaget Synope



Vi taler dansk 1 - Forlaget Synope



Vi taler dansk 1 - Forlaget Synope



**Alternativ procedure:** To par får udleveret de samme 5 aktivitetskort. Par 1 vælger en rækkefølge for de 5 aktiviteter. Det andet par må ikke se det, men skal nu gætte det første pars rækkefølge. Par 2 spørger til kortenes placering: f.eks.: laver nr. 1 mad? Par 2 svarer: Nej, nr. 1 laver ikke mad. ((Ja, det gør han/hun). Fortsæt til I har fundet den rigtige rækkefølge. Par 2 fortæller herefter historien. (Indsæt selv tidsudtryk, f.eks. om eftermiddagen, kl. 15, bagefter, så ... . Byt så.

Vi taler dansk 1 - Forlaget Synope



Vi taler dansk 1 - Forlaget Synope



Vi taler dansk 1 - Forlaget Synope



Vi taler dansk 1 - Forlaget Synope



Vi taler dansk 1 - Forlaget Synope



Vi taler dansk 1 - Forlaget Synope



Vi taler dansk 1 - Forlaget Synope



Vi taler dansk 1 - Forlaget Synope





Vi taler dansk 1 - Forlaget Synope



Vi taler dansk 1 - Forlaget Synope



Vi taler dansk 1 - Forlaget Synope



Vi taler dansk 1 - Forlaget Synope



Vi taler dansk 1 - Forlaget Synope



Vi taler dansk 1 - Forlaget Synope



Vi taler dansk 1 - Forlaget Synope




Vi taler dansk 1 - Forlaget Synope



Vi taler dansk 1 - Forlaget Synope



Vi taler dansk 1 - Forlaget Synope



Vi taler dansk 1 - Forlaget Synope



Vi taler dansk 1 - Forlaget Synope



Vi taler dansk 1 - Forlaget Synope



Vi taler dansk 1 - Forlaget Synope



Vi taler dansk 1 - Forlaget Synope



Vi taler dansk 1 - Forlaget Synope



**Dagligdag - gøremål. (+CA og adverbial).**

Lav sætninger. Eks.: Han står normalt op klokken kvart over syv.

Vi taler dansk 1 - Forlaget Synope

1



altid – klokken syv

Vi taler dansk 1 - Forlaget Synope

2



normalt – klokken 7:15

Vi taler dansk 1 - Forlaget Synope

2



normalt – om morgenen

Vi taler dansk 1 - Forlaget Synope

4



altid – efter morgenmaden

Vi taler dansk 1 - Forlaget Synope

5



altid – før morgenmaden

Vi taler dansk 1 - Forlaget Synope

6



normalt – klokken 7:30

Vi taler dansk 1 - Forlaget Synope

7



normalt – klokken otte

Vi taler dansk 1 - Forlaget Synope

8



nogle gange – om morgenen

Vi taler dansk 1 - Forlaget Synope

9



tit – om formiddagen

Vi taler dansk 1 - Forlaget Synope

10



normalt – efter arbejde

Vi taler dansk 1 - Forlaget Synope

11



nogle gange – i weekenden

Vi taler dansk 1 - Forlaget Synope

12



normalt – efter middag

Vi taler dansk 1 - Forlaget Synope

13



tit – om lørdagen

Vi taler dansk 1 - Forlaget Synope


14



normalt – om søndagen

Vi taler dansk 1 - Forlaget Synope

15



tit – i weekenden

Vi taler dansk 1 - Forlaget Synope

16



altid – om aftenen

Vi taler dansk 1 - Forlaget Synope

17



normalt – om eftermiddagen

Vi taler dansk 1 - Forlaget Synope

18



altid – klokken 18

Vi taler dansk 1 - Forlaget Synope

19



normalt – om aftenen

Vi taler dansk 1 - Forlaget Synope

20



altid – efter middag

Vi taler dansk 1 - Forlaget Synope

21



normalt – om aftenen

Vi taler dansk 1 - Forlaget Synope

22



tit – om eftermiddagen

Vi taler dansk 1 - Forlaget Synope

23



tit – efter skole

Vi taler dansk 1 - Forlaget Synope

24



tit – i weekenden

Vi taler dansk 1 - Forlaget Synope

25



nogle gange – efter skole

Vi taler dansk 1 - Forlaget Synope

26



normalt – efter middag

Vi taler dansk 1 - Forlaget Synope

27



tit – klokken 23:30

Vi taler dansk 1 - Forlaget Synope

28



normalt – om morgenen

Vi taler dansk 1 - Forlaget Synope

29



nogle gange – efter skole

Vi taler dansk 1 - Forlaget Synope

30



altid – om mandagen

Vi taler dansk 1 - Forlaget Synope

31



normalt – om lørdagen

Vi taler dansk 1 - Forlaget Synope

32



tit – om fredagen

**Dagligdag – kronologi**

Fortæl kronologisk: Hvad gør han først ... Så ... Bagefter ... (Husk inversion: V – S).

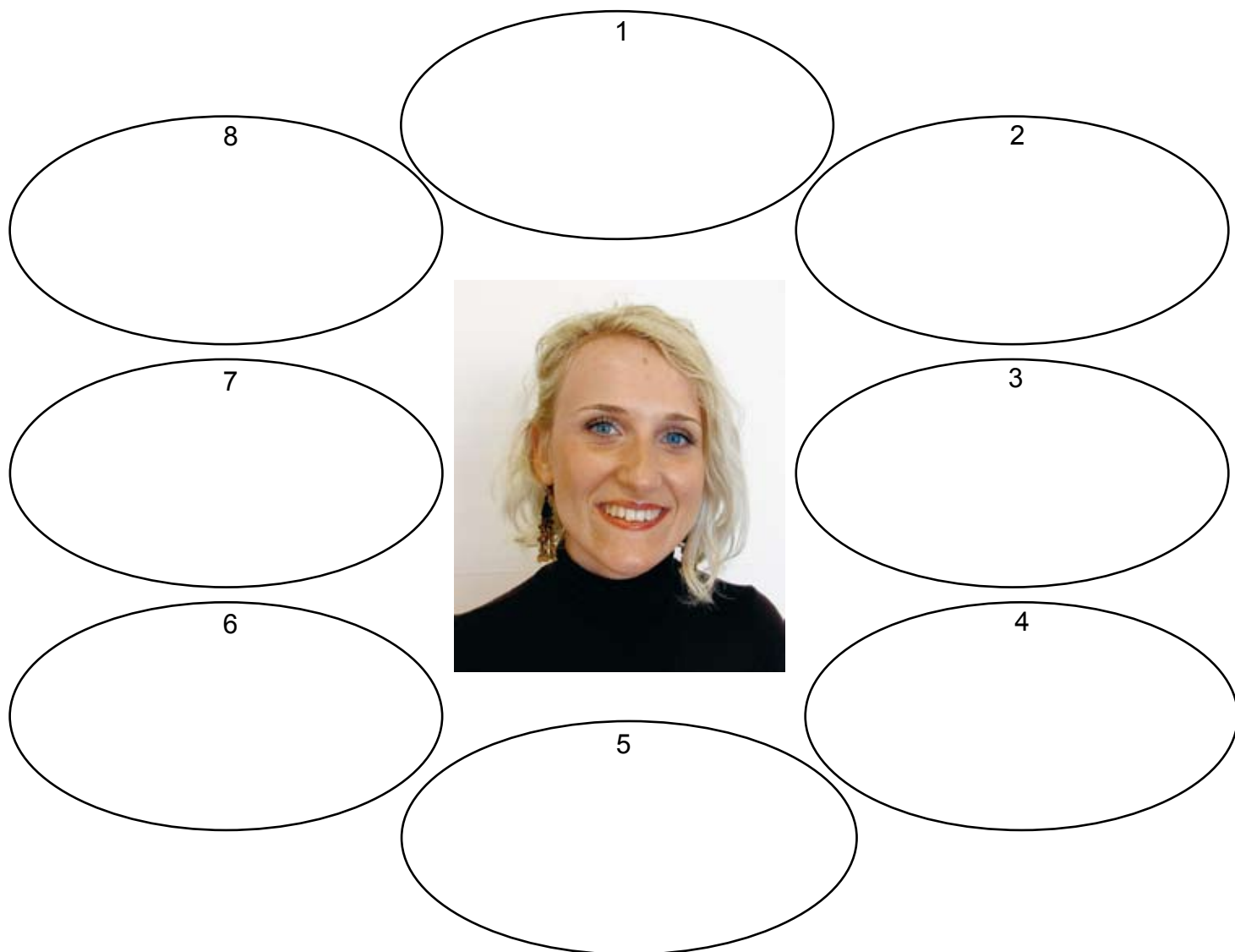
<p style="writing-mode: vertical-rl; transform: rotate(180deg);">Vi taler dansk 1 - Forlaget Synope</p> <p style="text-align: right;">1</p> <ol style="list-style-type: none"> <li>1. laver mad</li> <li>2. spiser</li> <li>3. vasker op</li> </ol> <p>Først ... så ... bagefter ...</p>	<p style="text-align: right;">2</p> <ol style="list-style-type: none"> <li>1. tjekker mails</li> <li>2. ringer til en ven</li> <li>3. spiller computerspil</li> </ol> <p>Først ... så ... bagefter ...</p> <p style="writing-mode: vertical-rl; transform: rotate(180deg);">Vi taler dansk 1 - Forlaget Synope</p>
<p style="writing-mode: vertical-rl; transform: rotate(180deg);">Vi taler dansk 1 - Forlaget Synope</p> <p style="text-align: right;">3</p> <ol style="list-style-type: none"> <li>1. rydder op</li> <li>2. gør rent</li> <li>3. slapper af og hører musik</li> </ol> <p>Først ... så ... bagefter ...</p>	<p style="text-align: right;">4</p> <ol style="list-style-type: none"> <li>1. drikker kaffe og læser avis</li> <li>2. går en tur</li> <li>3. laver hjemmearbejde</li> </ol> <p>Først ... så ... bagefter ...</p> <p style="writing-mode: vertical-rl; transform: rotate(180deg);">Vi taler dansk 1 - Forlaget Synope</p>
<p style="writing-mode: vertical-rl; transform: rotate(180deg);">Vi taler dansk 1 - Forlaget Synope</p> <p style="text-align: right;">5</p> <ol style="list-style-type: none"> <li>1. spiser aftensmad</li> <li>2. ser TV-avis</li> <li>3. læser en bog</li> </ol> <p>Først ... så ... bagefter ...</p>	<p style="text-align: right;">6</p> <ol style="list-style-type: none"> <li>1. ringer til en ven</li> <li>2. hører radio og læser avis</li> <li>3. går i seng</li> </ol> <p>Først ... så ... bagefter ...</p> <p style="writing-mode: vertical-rl; transform: rotate(180deg);">Vi taler dansk 1 - Forlaget Synope</p>
<p style="writing-mode: vertical-rl; transform: rotate(180deg);">Vi taler dansk 1 - Forlaget Synope</p> <p style="text-align: right;">7</p> <ol style="list-style-type: none"> <li>1. cykler hen til stoppestedet</li> <li>2. tager bussen</li> <li>3. går hen til skolen</li> </ol> <p>Først ... så ... bagefter ...</p>	<p style="text-align: right;">8</p> <ol style="list-style-type: none"> <li>1. støvsuger</li> <li>2. vasker gulv</li> <li>3. sætter sig ved computeren</li> </ol> <p>Først ... så ... bagefter ...</p> <p style="writing-mode: vertical-rl; transform: rotate(180deg);">Vi taler dansk 1 - Forlaget Synope</p>

<p>Vi taler dansk 1 - Forlaget Synope</p> <p>9</p> <ol style="list-style-type: none"> <li>1. køber ind</li> <li>2. drikker en kop kaffe</li> <li>3. sidder ved computeren</li> </ol> <p>Først ... så ... bagefter ...</p>	<p>Vi taler dansk 1 - Forlaget Synope</p> <p>10</p> <ol style="list-style-type: none"> <li>1. går på arbejde</li> <li>2. besøger en ven</li> <li>3. tager hjem og laver mad</li> </ol> <p>Først ... så ... bagefter ...</p>
<p>Vi taler dansk 1 - Forlaget Synope</p> <p>11</p> <ol style="list-style-type: none"> <li>1. spiser frokost</li> <li>2. drikker en kop kaffe</li> <li>3. går en tur</li> </ol> <p>Først ... så ... bagefter ...</p>	<p>Vi taler dansk 1 - Forlaget Synope</p> <p>12</p> <ol style="list-style-type: none"> <li>1. børster tænder</li> <li>2. tager et brusebad</li> <li>3. tager tøj på</li> </ol> <p>Først ... så ... bagefter ...</p>
<p>Vi taler dansk 1 - Forlaget Synope</p> <p>13</p> <ol style="list-style-type: none"> <li>1. laver hjemmearbejde</li> <li>2. går i fitnesscentret</li> <li>3. vasker tøj</li> </ol> <p>Først ... så ... bagefter ...</p>	<p>Vi taler dansk 1 - Forlaget Synope</p> <p>14</p> <ol style="list-style-type: none"> <li>1. køber ind og laver mad</li> <li>2. får gæster</li> <li>3. går i seng</li> </ol> <p>Først ... så ... bagefter ...</p>
<p>Vi taler dansk 1 - Forlaget Synope</p> <p>15</p> <ol style="list-style-type: none"> <li>1. laver kaffe</li> <li>2. snakker med sin søn</li> <li>3. laver mad</li> </ol> <p>Først ... så ... bagefter ...</p>	<p>Vi taler dansk 1 - Forlaget Synope</p> <ol style="list-style-type: none"> <li>1. gør rent</li> <li>2. slapper lidt af</li> <li>3. går en tur</li> </ol> <p>Først ... så ... bagefter ...</p>



## Dagligdag

**Par-/gruppeøvelse.** Indsæt selv informationer, byt med en anden person/gruppe og fortæl historien.



1

2

3

4

5

6

7

8

1. navn - står op kl.? frisk / træt? først - så - bagefter?
2. morgenmad - spiser / drikker? sulten? travlt / god tid?
3. arbejde / skole kl.? transport? transporttid? arbejdstid?
4. efter arbejde / skole: aktiviteter?
5. arbejde i hjemmet: hvad? hvor tit? kæreste: hvad? hvor tit?  
ordensmenneske / rodehoved?
6. aften: normalt - nogle gange? i seng kl.?
7. fritidsaktiviteter: ugedag / aktivitet?
8. weekend: fredag aften? lørdag (formiddag/aften)? søndag eftermiddag?

**CA (centraladverbier).**

Lav selv sætninger med CA. Husk ordstillingen: S - V - CA.

Vi taler dansk 1 - Forlaget Synope

**1.  
ikke**

Lav sætninger med CA.

Vi taler dansk 1 - Forlaget Synope

**2.  
også**

Lav sætninger med CA.

Vi taler dansk 1 - Forlaget Synope

**3.  
gerne**

Lav sætninger med CA.

Vi taler dansk 1 - Forlaget Synope

**4.  
altid**

Lav sætninger med CA.

Vi taler dansk 1 - Forlaget Synope

**5.  
normalt**

Lav sætninger med CA.

Vi taler dansk 1 - Forlaget Synope

**5.  
nogle gange**

Lav sætninger med CA.

Vi taler dansk 1 - Forlaget Synope

**7.  
aldrig**

Lav sætninger med CA.

Vi taler dansk 1 - Forlaget Synope

**8.  
måske**

Lav sætninger med CA.

Vi taler dansk 1 - Forlaget Synope

9.  
desværre

Lav sætninger med CA.

Vi taler dansk 1 - Forlaget Synope

10.  
selvfølgelig

Lav sætninger med CA.

Vi taler dansk 1 - Forlaget Synope

11.  
godt

Lav sætninger med CA.

Vi taler dansk 1 - Forlaget Synope

12.  
kun

Lav sætninger med CA.

Vi taler dansk 1 - Forlaget Synope

13.  
stadig

Lav sætninger med CA.

Vi taler dansk 1 - Forlaget Synope

14.  
tit

Lav sætninger med CA.

## Udtale. Almindelige småord med reduktion.

Vi taler dansk 1 - Forlaget Synope 1 Reduktion Hvordan udtaler man: tager Hun tager bussen.	2 Reduktion Hvordan udtaler man: bliver Han bliver i klassen.
Vi taler dansk 1 - Forlaget Synope 3 Reduktion Hvordan udtaler man: giver Han giver hende en kage.	4 Reduktion Hvordan udtaler man: kan lide Hun kan godt lide kaffe.
Vi taler dansk 1 - Forlaget Synope 5 Reduktion Hvordan udtaler man: skal have Jeg skal have en kop te.	6 Reduktion Hvordan udtaler man: til Han går til fodbold
Vi taler dansk 1 - Forlaget Synope 7 Reduktion Hvordan udtaler man: med Han taler med sin ven.	8 Reduktion Hvordan udtaler man: også Han taler også fransk.

<p>Vi taler dansk 1 - Forlaget Synope</p> <p>9</p> <p>Reduktion Hvordan udtaler man:</p> <p>ikke De kommer ikke.</p>	<p>10</p> <p>Reduktion Hvordan udtaler man:</p> <p>bede Må jeg bede om lidt mælk.</p> <p>Vi taler dansk 1 - Forlaget Synope</p>
<p>Vi taler dansk 1 - Forlaget Synope</p> <p>11</p> <p>Reduktion Hvordan udtaler man:</p> <p>siger Hvad siger du?</p>	<p>12</p> <p>Reduktion Hvordan udtaler man:</p> <p>spørger De spørger deres lærer.</p> <p>Vi taler dansk 1 - Forlaget Synope</p>
<p>Vi taler dansk 1 - Forlaget Synope</p> <p>13</p> <p>Reduktion Hvordan udtaler man:</p> <p>vil gerne Jeg vil gerne hjem.</p>	<p>14</p> <p>Reduktion Hvordan udtaler man:</p> <p>det er Det er dyrt.</p> <p>Vi taler dansk 1 - Forlaget Synope</p>
<p>Vi taler dansk 1 - Forlaget Synope</p> <p>15</p> <p>Reduktion Hvordan udtaler man:</p> <p>nogle Han køber nogle kager.</p>	<p>16</p> <p>Reduktion Hvordan udtaler man:</p> <p>der er Der er mange mennesker.</p> <p>Vi taler dansk 1 - Forlaget Synope</p>

**Spørgsmål med hv-ord.**

Kopier og del ud til alle kursister til repetition hjemme.


Lav spørgsmål til svarene. Husk ordstillingen: Hv-ord – V – S ?

hvad – hvor – hvem – hvis – hvorfor – hvordan – hvornår – hvor gammel  
hvor længe – hvor mange – hvad for en/et – hvad tid – hvor tit – hvor lang tid

1. \_\_\_\_\_ ? Skolen ligger i Østergade.
2. \_\_\_\_\_ ? Den er kvart over seks.
3. \_\_\_\_\_ ? Det er Lones kusine.
4. \_\_\_\_\_ ? Han tager bussen.
5. \_\_\_\_\_ ? Han tager bus nummer 35.
6. \_\_\_\_\_ ? Det er skolens bøger.
7. \_\_\_\_\_ ? Fordi han er meget sulten.
8. \_\_\_\_\_ ? De får fri fra skole klokken 16.
9. \_\_\_\_\_ ? Hendes mand er kok.
10. \_\_\_\_\_ ? Filmen varer en time.
11. \_\_\_\_\_ ? Deres søn er 16 år.
12. \_\_\_\_\_ ? Hun gør rent en gang om ugen.
13. \_\_\_\_\_ ? Hendes datter har to børn.
14. \_\_\_\_\_ ? Deres gæster kommer kl. 18.30.
15. \_\_\_\_\_ ? De skal på arbejde.
16. \_\_\_\_\_ ? Det tager 25 minutter.
17. \_\_\_\_\_ ? De har været i Danmark i et år.
18. \_\_\_\_\_ ? Det går godt.

## Skabelon

Vælg selv kategorier (emner) og indsæt informationer. Byt og fortæl historien. (Se også s. ... ).



1.

2.

3.

4.

5.

6.

7.

8.

Navn: \_\_\_\_\_

Land: \_\_\_\_\_

**Par-/gruppeøvelse.** Vælg selv kategorier/emner og indsæt informationer i boksene. Byt derefter med en anden person/gruppe og fortæl historien.

**Skabelon**

1.

2.

3.


4.

5.

6.

7.

8.

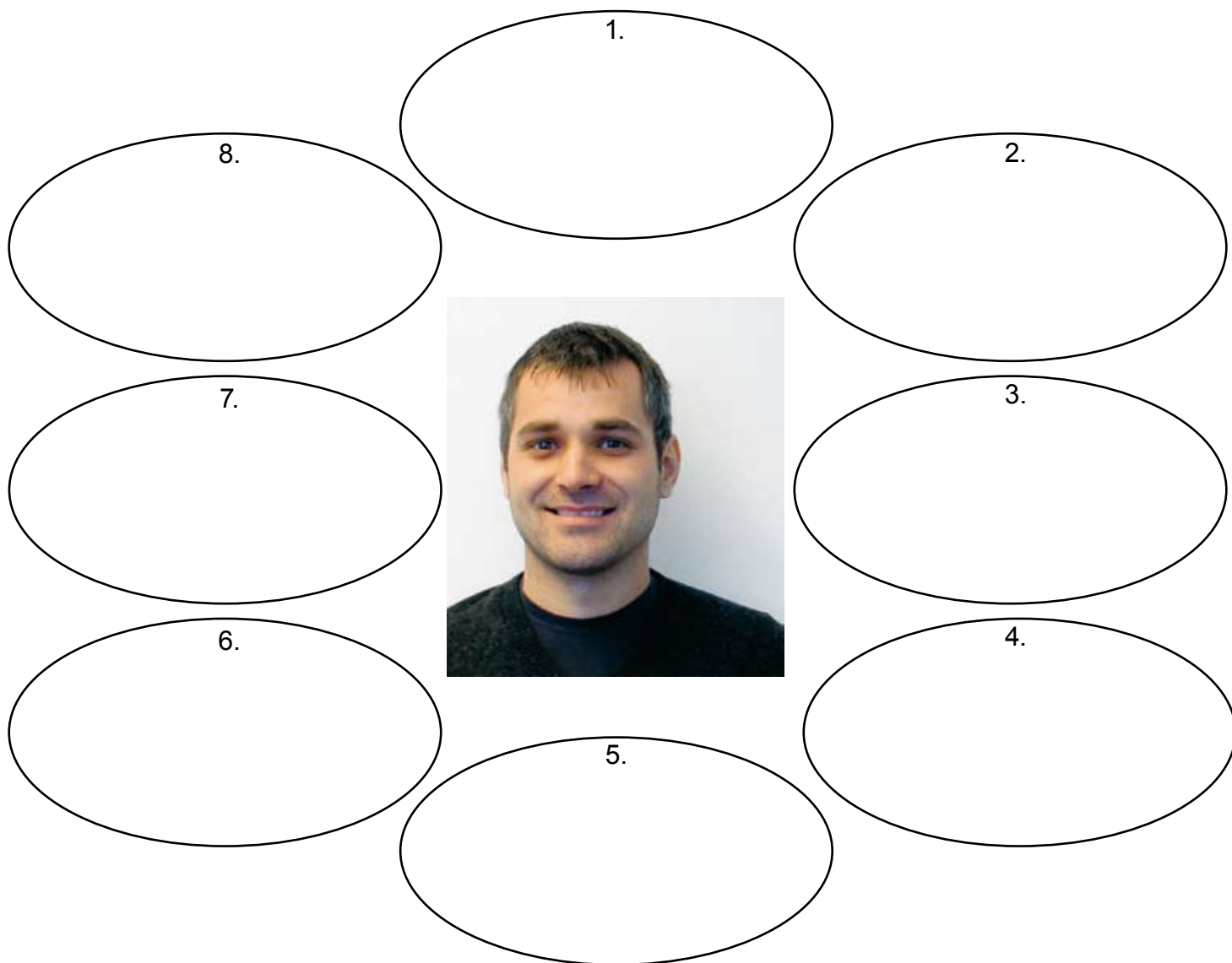


Navn: \_\_\_\_\_

Land: \_\_\_\_\_

**Par-/gruppeøvelse.** Vælg selv kategorier/emner og indsæt informationer i boksene. Byt derefter med en anden person/gruppe og fortæl historien.



**Skabelon**

1.

2.

3.

4.

5.

6.

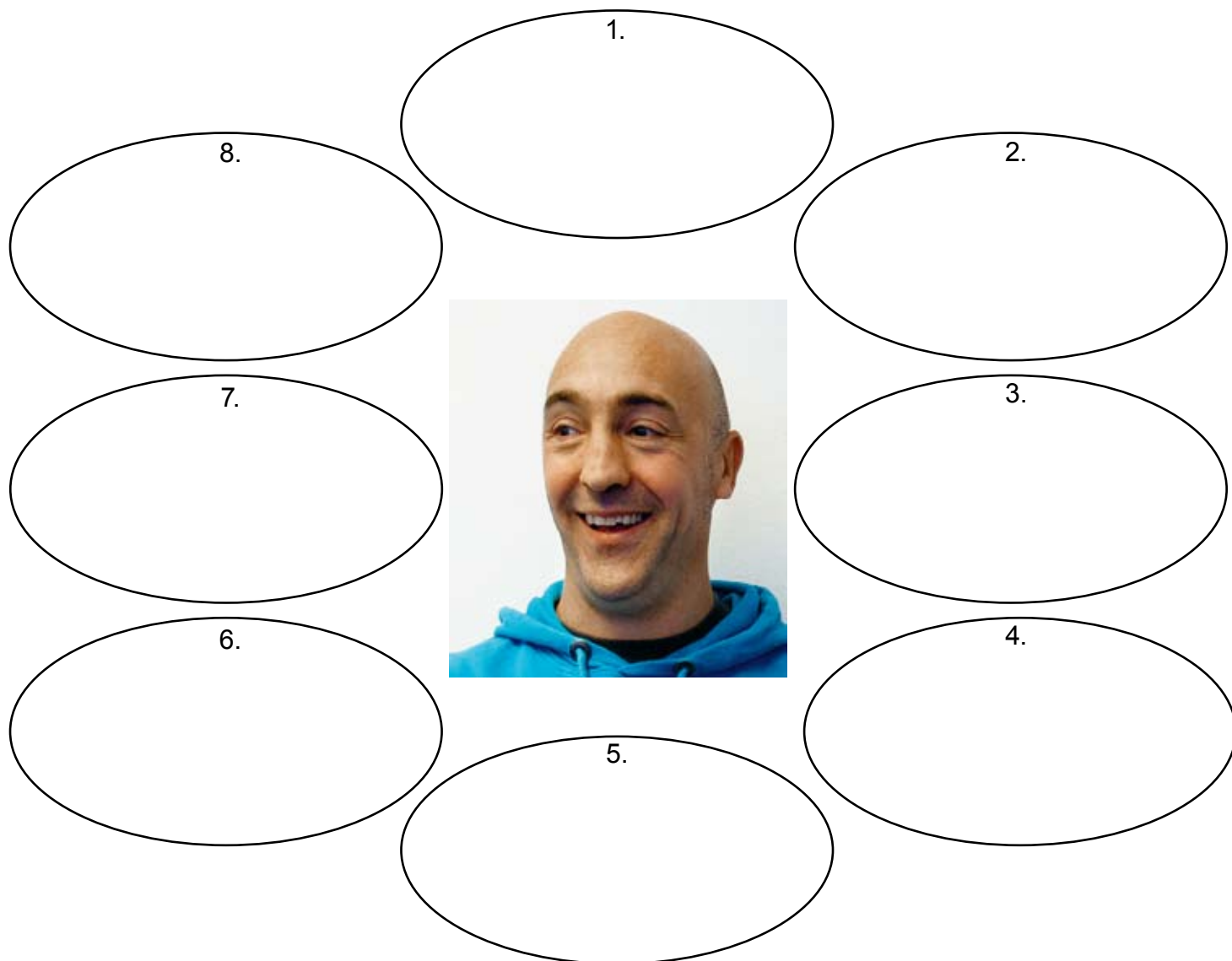
7.

8.

Navn: \_\_\_\_\_

Land: \_\_\_\_\_

**Par-/gruppeøvelse.** Vælg selv kategorier/emner og indsæt informationer i boksene. Byt derefter med en anden person/gruppe og fortæl historien.

**Skabelon**

1.

2.

3.

4.

5.

6.

7.

8.

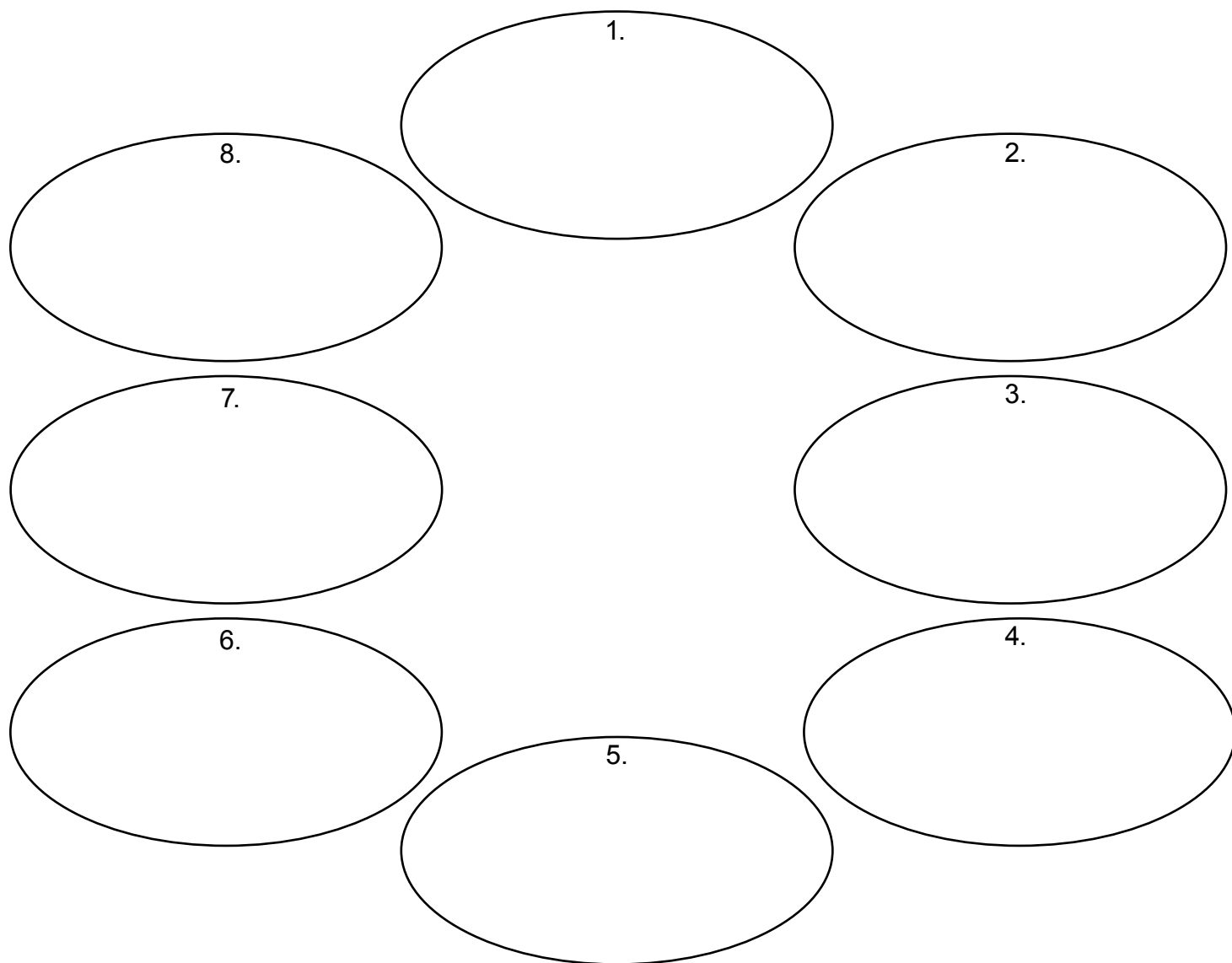
Navn: \_\_\_\_\_

Land: \_\_\_\_\_

**Par-/gruppeøvelse.** Vælg selv kategorier/emner og indsæt informationer i boksene. Byt derefter med en anden person/gruppe og fortæl historien.

**Skabelon:**

**Par-/gruppeøvelse.** Indsæt foto, og indsæt selv informationer i boksene. Byt derefter med en anden person/gruppe og fortæl historien.



1.

2.

3.

4.

5.

6.

7.

8.

Navn: \_\_\_\_\_

Land: \_\_\_\_\_

**Øvelse med skabeloner (par/grupper).**

Hvert par/hver gruppe får en skabelon med et foto (samme foto eller forskellige fotos) og indsætter selv informationer (stikord) i boksene.

Der kan være frit valg med hensyn til kategorier (f.eks. alder, familie, job), eller kategorierne kan være aftalt på forhånd.

Byt derefter med et andet par/en anden gruppe og hjælp hinanden med at fortælle den anden gruppes historie.

Eller: Én gruppe vælger kategorier, en anden gruppe indsætter informationer til kategorierne, og en tredje (eller første igen) fortæller historien.